



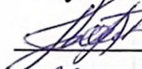
МИНИСТЕРСТВО ОБРАЗОВАНИЯ, НАУКИ И МОЛОДЕЖИ РЕСПУБЛИКИ КРЫМ

Государственное бюджетное образовательное учреждение высшего образования  
Республики Крым  
«Крымский инженерно-педагогический университет имени Февзи Якубова»  
(ГБОУВО РК КИПУ имени Февзи Якубова)

Кафедра русской и украинской филологии


СОГЛАСОВАНО

Руководитель ОПОП

 Л.Л. Таймазова  
«21» 03 2023 г.

УТВЕРЖДАЮ

Заведующий кафедрой

 Н.Ф. Грозян  
«21» 03 2023 г.

**РАБОЧАЯ ПРОГРАММА ДИСЦИПЛИНЫ**  
**Б1.В.ДВ.06.01 «Практикум по украинскому языку»**

направление подготовки 45.03.01 Филология  
профиль подготовки «Преподавание филологических дисциплин (русский язык и литература, украинский язык и литература)»

факультет филологический

Симферополь, 2023

Рабочая программа дисциплины Б1.В.ДВ.06.01 «Практикум по украинскому языку» для бакалавров направления подготовки 45.03.01 Филология. Профиль «Преподавание филологических дисциплин (русский язык и литература, украинский язык и литература)» составлена на основании ФГОС ВО, утвержденного приказом Министерства науки и высшего образования Российской Федерации от 12.08.2020 № 986.

Составитель


рабочей программы

  
подпись

Л.П. Оскома, преп.

Рабочая программа рассмотрена и одобрена на заседании кафедры русской и украинской филологии

от 28.02 2023 г., протокол № 8

Заведующий кафедрой   
подпись Н.Ф. Грозян

Рабочая программа рассмотрена и одобрена на заседании УМК филологического факультета

от 21.03 2023 г., протокол № 7

Председатель УМК

  
подпись

Н.Ф. Грозян

**1.Рабочая программа дисциплины Б1.В.ДВ.06.01 «Практикум по украинскому языку» для бакалавриата направления подготовки 45.03.01 Филология, профиль подготовки «Преподавание филологических дисциплин (русский язык и литература, украинский язык и литература)» .**

**2.Перечень планируемых результатов обучения по дисциплине, соотнесенных с планируемыми результатами освоения образовательной программы**

**2.1. Цель и задачи изучения дисциплины (модуля)**

***Цель дисциплины (модуля):***

– систематизация и корректировка знаний в области норм современного украинского литературного языка и на основе этого – формирование орфографической и пунктуационной компетенции

***Учебные задачи дисциплины (модуля):***

- сформировать знания принципов современной украинской орфографии и пунктуации, умение находить орфограммы и пунктограммы в письменной речи;
- ввести в речевую практику студентов базовые лингвистические понятия, необходимые для восприятия и осмысления последующих курсов в блоке лингвистических дисциплин;
- научить студентов основным приёмам самостоятельной работы для последующего систематического повышения уровня индивидуальной грамотности и сознательного освоения культуры письменной речи.

**2.2. Планируемые результаты освоения дисциплины**

Процесс изучения дисциплины Б1.В.ДВ.06.01 «Практикум по украинскому языку» направлен на формирование следующих компетенций:

ПК-1 - способностью применять полученные знания в области теории и истории основного изучаемого языка (языков) и литературы (литератур), теории коммуникации, филологического анализа и интерпретации текста в собственной научно-исследовательской деятельности.

ПК-9 - владением базовыми навыками доработки и обработки (например, корректура, редактирование, комментирование, реферирование, информационно-словарное описание) различных типов текстов

В результате изучения дисциплины студент должен:

**Знать:**

- базовые понятия в области теории и истории основного изучаемого языка (языков), теории коммуникации, филологического анализа и интерпретации текста;
- основы стилистики, корректирования и редактирования, имеет представление о словарях и справочниках в избранной сфере профессиональной деятельности;

**Уметь:**

- комплексно описывать языковые явления на всех уровнях изучаемого языка с использованием необходимого терминологического аппарата;
- редактировать, корректировать, реферировать различные типы текстов;

**Владеть:**

- навыками ведения научно-исследовательской деятельности в избранной области филологии;
- навыками доработки и обработки (например, корректура, редактирование, комментирование, реферирование, информационно-словарное описание) различных типов текстов.

**3. Место дисциплины в структуре ОПОП.**

Дисциплина Б1.В.ДВ.06.01 «Практикум по украинскому языку» относится к дисциплинам по выбору части, формируемой участниками образовательных отношений учебного плана.

**4. Объем дисциплины (модуля)**

(в зачетных единицах с указанием количества академических или астрономических часов, выделенных на контактную работу обучающихся с преподавателем (по видам учебных занятий) и на самостоятельную работу обучающихся)

Семестр	Общее кол-во часов	кол-во зач. единиц	Контактные часы						СР	Контроль (время на контроль)
			Всего	лек	лаб. зан.	практ. зан.	сем. зан.	ИЗ		
1	108	3	66			66			15	Экз (27 ч.)
Итого по ОФО	108	3	66			66			15	27

**5. Содержание дисциплины (модуля) (структурированное по темам (разделам) с указанием отведенного на них количества академических или астрономических часов и видов учебных занятий)**

Наименование тем (разделов, модулей)	Количество часов														Форма текущего контроля
	очная форма							заочная форма							
	Всего	в том числе						Всего	в том числе						
		л	лаб	пр	сем	ИЗ	СР		л	лаб	пр	сем	ИЗ	СР	
1	2	3	4	5	6	7	8	9	10	11	12	13	14	15	16
Загальні питання правопису	4			2			2								практическое задание; тестовый контроль

Фонетика, графіка, морфеміка, орфографія і пунктуація як основні підсистеми українського правопису. Розділові знаки у простому реченні, ускладненому однорідними та відокремленими членами	10			8			2								практическое задание; тестовый контроль
Правопис складних слів, власних назв та слів іншомовного походження. Розділові знаки в реченнях з відокремленими уточнювальними членами та вставними й вставленими конструкціями	12			10			2								практическое задание; тестовый контроль
Морфологія і правопис іменних частин мови. Розділові знаки у складносурядному та складнопідрядному реченнях	22			20			2								практическое задание; тестовый контроль
Правопис дієслівних форм та прислівників. Розділові знаки у складному безсполучниковому реченні	25			20			5								практическое задание; тестовый контроль
Правопис службових частин мови. Розділові знаки в складному багатоконпонентном у реченні	8			6			2								практическое задание; тестовый контроль
Всього часов за 1 семестр	81			66			15								
Форма промеж. контролю	Екзамен - 27 ч.														

<b>Всего часов дисциплине</b>	81			66			15							
часов на контроль	27													

### 5. 1. Тематический план лекций

(не предусмотрено учебным планом)

### 5. 2. Темы практических занятий

№ занятия	Наименование практического занятия	Форма проведения (актив., интерак.)	Количество часов	
			ОФО	ЗФО
1.	Загальні питання правопису <i>Основные вопросы:</i> Вступ. Українська мова – національна мова українського народу і державна мова Криму	Акт./ Интеракт.	2	
2.	Фонетика, графіка, морфеміка, орфографія і пунктуація як основні підсистеми українського правопису. Розділові знаки у простому реченні, ускладненому однорідними та відокремленими членами <i>Основные вопросы:</i> 1. Фонетика, графіка, морфеміка, орфографія і пунктуація – основні підсистеми українського правопису 2. Розділові знаки у простому реченні, ускладненому однорідними та відокремленими членами	Акт./ Интеракт.	8	
3.	Правопис складних слів, власних назв та слів іншомовного походження. Розділові знаки в реченнях з відокремленими уточнювальними членами та вставними й вставленими конструкціями <i>Основные вопросы:</i> 1. Правопис складних слів, власних назв та слів іншомовного походження 2. Розділові знаки в реченнях з відокремленими уточнювальними членами та вставними й вставленими конструкціями	Акт./ Интеракт.	10	

4.	Морфологія і правопис іменних частин мови. Розділові знаки у складносурядному та складнопідрядному реченнях <i>Основные вопросы:</i> 1. Морфологія і правопис іменних частин мови 2. Розділові знаки у складносурядному та складнопідрядному реченнях	Акт./ Интеракт.	20	
5.	Правопис дієслівних форм та прислівників. Розділові знаки у складному безсполучниковому реченні <i>Основные вопросы:</i> 1. Правопис дієслівних форм та прислівників 2. Розділові знаки у складному безсполучниковому реченні	Акт./ Интеракт.	20	
6.	Правопис службових частин мови. Розділові знаки в складному багатокомпонентному реченні <i>Основные вопросы:</i> 1. Правопис службових частин мови 2. Розділові знаки в складному багатокомпонентному реченні	Акт./ Интеракт.	6	
<b>Итого</b>				

### 5. 3. Темы семинарских занятий

(не предусмотрены учебным планом)

### 5. 4. Перечень лабораторных работ

(не предусмотрено учебным планом)

### 5. 5. Темы индивидуальных занятий

(не предусмотрено учебным планом)

## 6. Перечень учебно-методического обеспечения для самостоятельной работы обучающихся по дисциплине (модулю)

Самостоятельная работа по данной дисциплине включает такие формы работы как: подготовка к практическому занятию; работа с литературой, чтение дополнительной литературы; подготовка к тестовому контролю; подготовка к экзамену.

### 6.1. Содержание самостоятельной работы студентов по дисциплине (модулю)

№	Наименование тем и вопросы, выносимые на самостоятельную работу	Форма СР	Кол-во часов	
			ОФО	ЗФО

1	<p>Загальні питання правопису</p> <p>Основные вопросы:</p> <ol style="list-style-type: none"> <li>1. Принципи української орфографії</li> <li>2. Мовні норми</li> </ol>	<p>підготовка к практичному заняттю; підготовка к тестовому контролю; робота с літературой, чтение дополнительно й литературы</p>	2	
2	<p>Фонетика, графіка, морфеміка, орфографія і пунктуація як основні підсистеми українського правопису. Розділові знаки у простому реченні, ускладненому однорідними та відокремленими членами</p> <p>Основные вопросы:</p> <ol style="list-style-type: none"> <li>1. Співвідношення між буквами та звуками</li> <li>2. Буквосполучення йо, ьо</li> <li>3. Опрацювання правил переносу (частин слова, технічних правил переносу) за «Українським правописом»</li> </ol>	<p>підготовка к практичному заняттю; підготовка к тестовому контролю; робота с літературой, чтение дополнительно й литературы</p>	2	
3	<p>Правопис складних слів, власних назв та слів іншомовного походження. Розділові знаки в реченнях з відокремленими уточнювальними членами та вставними й вставленими конструкціями</p> <p>Основные вопросы:</p> <p>Опрацювання правил правопису власних назв: уживання великої літери; слов'янських прізвищ і географічних назв. Правопис складних і складених особових імен</p>	<p>підготовка к практичному заняттю; підготовка к тестовому контролю; робота с літературой, чтение дополнительно й литературы</p>	2	
4	<p>Морфологія і правопис іменних частин мови. Розділові знаки у складносурядному та складнопідрядному реченнях</p> <p>Основные вопросы:</p> <ol style="list-style-type: none"> <li>1. Правопис і відмінювання числівників</li> <li>2. Відмінювання множинних іменників, географічних назв і слів іншомовного походження.</li> </ol>	<p>підготовка к практичному заняттю; підготовка к тестовому контролю; робота с літературой, чтение дополнительно й литературы</p>	2	
5	<p>Правопис дієслівних форм та прислівників. Розділові знаки у складному безсполучниковому реченні</p>	<p>підготовка к практичному заняттю; підготовка к</p>	5	



	<p>Основные вопросы:</p> <p>1. Чергування приголосних в особових формах дієслів теперішнього та майбутнього часу.</p> <p>2. Правопис прислівників на -о, -е, утворених від прикметників і дієприкметників</p>	<p>тестовому контролю; робота с літературой, чтение дополнительно й литературы</p>		
6	<p>Правопис службових частин мови. Розділові знаки в складному багатоконпонентному реченні</p> <p>Основные вопросы:</p> <p>1. Розрізнення сполучників та інших співзвучних частин мови</p> <p>2. Зв'язок прийменника з непрямыми відмінками іменника</p>	<p>подготовка к практическому занятию; подготовка к тестовому контролю; робота с літературой, чтение дополнительно й литературы</p>	2	
	<b>Итого</b>		<b>15</b>	

## 7. Фонд оценочных средств для проведения промежуточной аттестации обучающихся по дисциплине (модулю)

### 7.1. Перечень компетенций с указанием этапов их формирования в процессе освоения образовательной программы

Дескрипторы	Компетенции	Оценочные средства
<b>ПК-1</b>		
<b>Знать</b>	базовые понятия в области теории и истории основного изучаемого языка (языков), теории коммуникации, филологического анализа и интерпретации текста	практическое задание; тестовый контроль
<b>Уметь</b>	комплексно описывать языковые явления на всех уровнях изучаемого языка с использованием необходимого терминологического аппарата	практическое задание; тестовый контроль
<b>Владеть</b>	навыками ведения научно-исследовательской деятельности в избранной области филологии	экзамен
<b>ПК-9</b>		
<b>Знать</b>	основы стилистики, редактирования и корректирования, имеет представление о словарях и справочниках в избранной сфере профессиональной деятельности	практическое задание; тестовый контроль

<b>Уметь</b>	редактировать, корректировать, реферировать различные типы текстов	практическое задание; тестовый контроль
<b>Владеть</b>	навыками доработки и обработки (например, корректура, редактирование, комментирование, реферирование, информационно-словарное описание) различных типов текстов.	экзамен

## 7.2. Описание показателей и критериев оценивания компетенций на

Оценочные средства	Уровни сформированности компетенции			
	Компетентность несформирована	Базовый уровень компетентности	Достаточный уровень компетентности	Высокий уровень компетентности
практическое задание	4 и больше орфографических ошибок, 5 и больше пунктуационных ошибок	3 орфографические ошибки, 4 пунктуационные ошибки	1(2) орфографические ошибки, 2 (3) пунктуационных ошибок	1 негрубая (пропуск, замена, перестановка букв, знаков препинания) орфографическая либо пунктуационная ошибка
тестовый контроль	менее 50 % правильных ответов	50 -69% правильных ответов	70-89 % правильных ответов	90-100% правильных ответов

экзамен	студент не знает значительной части материала по вопросу, допускает существенные ошибки, не видит связи теоретических положений с практикой	студент имеет знания только основного материала по вопросу, но не усвоил его деталей, допускает неточности, недостаточно правильные формулировки, нарушения логической последовательности в ответе, испытывает затруднения применения теоретических положений для решения практических задач.	студент грамотно и по существу отвечает на вопрос, не допуская существенных неточностей в ответе, правильно применяет теоретические положения при решении практических задач, опирается в ответе на конспект самостоятельно изученной учебной литературы.	студент исчерпывающе, последовательно, четко и логически стройно отвечает на поставленный вопрос, умеет тесно увязывать теорию с практикой, опирается в ответе на конспект самостоятельно изученной учебной и научной литературы.
---------	---	---	---	---

**7.3. Типовые контрольные задания или иные материалы, необходимые для оценки знаний, умений, навыков и (или) опыта деятельности, характеризующих этапы формирования компетенций в процессе освоения образовательной программы**

**7.3.1. Примерные практические задания**

1. Укладіть реєстр відомих Вам орфограм і охарактеризуйте їх за особливістю графічного зображення (літерні, нелітерні).
2. Укладіть таблицю з прикладами, які ілюстрували б кожний з принципів української орфографії (по 10 прикладів).

3. Вкажіть, які розділові знаки є обов'язковими, а які – ні. Поясніть, з якою метою вжито необов'язкові розділові знаки.

1. Село на нашій Україні – Неначе писанка село...

(Т. Шевченко). 2. Я прокинувся вранці – й не повірю: Наче в сні, мов сном ідеш убрід. Білим снігом, біло-біло-біло Замітають яблуні весь світ (М. Кучеренко). 3. То як же так?! І хто з вас кого зрадив – Ти свій талант чи твій талант тебе? (Л. Костенко).

4. Захочу я – вплету у русі коси Усі ромашки. захочу я – і вип'ю усі роси, Що впали діамантами до ніг (Л. Забашта). 5. Лиш мати вміє жити, аби світитися, немов зоря (В. Стус).

4. Доведіть чи спростуйте правильність вживання різних звуків у словах. Чи впливає чергування звуків на правопис дієслівних форм?

Розводжу – розвожу, ладжу – лажу, воджу – вожу, народжу – ображу

5. Поясніть відмінність чи тотожність між вимовою і правописом слів.

Розхитувати, вогкість, безчесний, подушці, блюдце, могли, сформований, безцільно, розжував, перелізиши, петрушці, тітці, Великдень, нігті, сниться

6. З художньої літератури підберіть речення, у яких 1) однорідні члени речення стоять після узагальнюваного слова, 2) перед узагальнюваним словом, 3) у середині речення (після узагальнюваного слова), 4) перед однорідними членами стоять слова наприклад, а саме, як-от.

7. Перекладіть українською мовою та виконайте повний орфографічний аналіз підкреслених слів.

Совместный, радостный, страстный, участник, буревестник, костлявый, невестке, корыстный, за щитник, безжалостный, агентство, интриганский, блеснуть, солдатский, городской, качественный, целостный, компостный, завистливый, гигантский, хвастливый, постный, ненавистный.

8.Перепишіть, розставляючи розділові знаки.

Відокремлені додатки підкресліть.

1. Крім назв танців у народі існує ряд назв танцювальних рухів (Лозко). 2. Горпина ледве роздмухала її розгорнула попіл і замість хмизу підкинула кіз'яків (Тул.). 3. Зернові культури крім сажки уражаються ріжками, які перетворюють здорові зернівки на отруйні чорні ріжки (Підр.). 4. Взірцем національно-повчальної літератури Куліш проголошував сентиментально-реалістичні повісті Квітки-Основ'яненка зокрема ж "Марусю" (Нахл.). 5. Григорій Косинка завжди був добрим порадиником особливо молодим початківцям (Підр.). 6. Старий Кайдаш зганяв злість більш на невістці ніж на своїй жінці (Неч.-Лев.). 7. На відміну від зозулиного льону та інших зелених мохів у сфагнуму немає ризоїдів (Підр.). 8. Окрім шапкових у природі трапляються й інші види грибів (Підр.).

9.Виберіть із художньої літератури – творів

Михайла Стельмаха – п'ять прикладів з уточнювальними членами речення. Розкрийте їх значення та поясніть вживання розділових знаків.

10.Складіть речення зі словами звичайно, нарешті, здається, безперечно, справді, щоб врни вживались то як вставні, то як невставні слова.

### 7.3.2. Примерные вопросы для тестового контроля

1.Апостроф треба писати в усіх словах рядку:

- а. ум...ятина, знічев...я, харків...янин
- б. мр...яка, міжз...їздовський, реп...ях
- в. кам...яний, м...ясниці, горохв...яний
- г. сум...яття, недокрів...я, р...ябенський
- д. дит...ясла, пів...аркуша, розп...яття

2.Апостроф треба писати в усіх словах рядка:

- а. В...ячеслав, Св...ятослав, Валер...ян
- б. в...йокати, Лук...янівка, напівм...який
- в. пів...ями, без...ініціативний, п...явка
- г. пред...явник, пів...Європи, пів...яйця
- д. бур...янець, без...язикий, об...ємний

3.М`який знак на місці пропуску треба писати в усіх словах рядка:

- а. Пол...ща, л...вівський, низ...кий. мен...ше
- б. тернопіл...ський, ніч...ка, дяд...ко, бат...ко
- в. вуз...кий, б`ет...ся, бад...орість, нян...чин
- г. біл...ше, Гуцул...щина, київс...кий, піс...ня
- д. л...отчик, Уман...щина, їдал...ня, взірець...

4.М`який знак на місці пропуску треба писати в усіх словах рядка:

- а. волен...ці, навчаєт...ся, камін...чик
- б. карпат...ський, слиз...кий, матусен...ці
- в. ошукан...ство, сяд...те, мадярс...кий
- г. колодяз...ний, лікарен..., азовс...кий
- д. винос...те, поділ...ський, заволз...кий

5.М`який знак на місці пропуску треба писати в усіх словах рядка:

- а. громадян...ство, нян...чити, вишен...ці
- б. піт...ма, хвац...куватий, зган...бити
- в. гордіс...ть, консул...ський, річен...ці
- г. корін...чик, виход...те, купал...ський
- д. русал...чин, погод...ся, лял...чин

6.Спрощення приголосних позначається на письмі в усіх словах рядка:

- а. шус...нити, кіс...лявий, буревіс...ний
- б. тиж...невий, форпос...ний, вартіс...ний
- в. беззахис...ний, компос...ний, доблес...ний
- г. хвас...нути, піс...ний, заздріс...ний
- д. облес...ний, ус...ний, швидкіс...ний

7.Спрощення в групі приголосних треба позначати на письмі в усіх словах рядка:

- а. надкіс...ниця, навмис...не, сер...це
- б. пристрас...ний, почес...ний, пес...ливий
- в. совіс...ний, контекс...ний, корис...ний
- г. буревіс...ник, со...нце, страс...ний
- зліс...ний, шіс...сот, ненавіс...ний

8.Орфографічну помилку допущено в рядку

- а. невиразною тінню
- б. дивовижною подорож`ю
- в. синівською любов`ю
- г. справжньою самовідданістю
- д. батьківською заповіддю

9. Букву і треба писати на місці всіх пропусків у рядку

- а. асоц..ац..я, фем..н..зм, полем..ка
- б. Ваш..нгтон, аж..отаж, дез..нформація
- в. д..логія, д..агноз, в..олончель
- г. д..наст..я, ауд..тор..я, пац..ф..зм
- д. клас..ф..кац..я, ..стор..зм, пер..од..ка

10. Букву и треба писати на місці всіх пропусків у рядку

- а. д..лер, форт..с..мо, д..в..денди
- б. еманс..пац..я, суверен..тет, Аркт..ка
- в. д..ректор..я, серт..ф..кат, д..апазон
- г. д..наст..я, аж..отаж, бр..ф..нг
- д. бат..скаф, д..ктатура, д..с..дент

### 7.3.3. Вопросы к экзамену

1. Графіка української мови, її особливості. Принципи орфографії української мови
2. Чергування голосних. Чергування О - І, Е - І.
3. Чергування голосних. Чергування О - А; Е(невипадний) – І(невипадний); Е(випадний) - И.
4. Правила милозвучності. Чергування У – В. Чергування І – Й. Чергування З – ІЗ – ЗІ (ЗО)
5. Спрощення у групах приголосних. Зміни приголосних при їх збігу
6. Подвоєння та подовження приголосних
7. Вживання м'якого знака
8. Вживання апострофа
9. Правопис префіксів.
10. Правопис суфіксів. Іменникові суфікси.
11. Правопис суфіксів. Прикметникові та дієприкметникові суфікси.
12. Правопис суфіксів. Дієслівні суфікси
13. Правопис складних слів. Складні іменники. Прикладки.
14. Прислівники. Складні числівники та займенники.
15. Складні прикметники.
16. Прийменники. Сполучники. Частки.
17. Вживання великої літери. Велика літера у власних назвах.
18. Правопис власних назв. Складні і складені особові імена та прізвища й похідні від них прик-метники.
19. Правопис слів іншомовно походження.
20. Правопис географічних назв. Українські географічні назви. Географічні назви слов'янських та інших країн.
21. Правопис закінчень відмінюваних іменників. Поділ іменників на відміни. Поділ іменників на групи.

22. Правопис закінчень відмінюваних прикметників.
23. Ступенювання прикметників.
24. Відмінювання числівників.
25. Відмінювання займенників.
26. Правопис дієслів. Дійсний спосіб. Наказовий спосіб.
27. Правопис дієслів. Умовний спосіб. Неозначена форма дієслів ( інфінітив ).
28. Дієприслівник. Дієприкметники активного стану та дієприкметники пасивного стану.
29. Речення. Види речень.
30. Просте речення. Головні члени речення.
31. Тире між групою підмета і присудка.
32. Другорядні члени речення (Додаток. Означення. Прикладка. Обставини.).
33. Порівняльний зворот. Виділення його на письмі.
34. Відокремлені члени речення. Відокремлені уточнюючі конструкції.
35. Відокремлення додатків.
36. Відокремлення узгоджених означень. Відокремлення неузгоджених означень.
37. Відокремлені прикладки.
38. Відокремлені обставини.
39. Однорідні члени речення. Розділові знаки між однорідними членами речення.
40. Узагальнюючі слова і розділові знаки при них.
41. Внесення. Звертання. Слова-речення та вигуки.
42. Вставні слова і речення.
43. Вставлені слова і речення.
44. Складне речення
45. Складносурядне речення. Розділові знаки у складносурядному реченні.
46. Складнопідрядне речення. Розділові знаки в складнопідрядному реченні.
47. Складнопідрядні речення з кількома підрядними.
48. Складне безсполучникове речення. Розділові знаки у складному безсполучниковому реченні.
49. Поняття про пряму мову. Розділові знаки при прямій мові.
50. Цитати.

**7.4. Методические материалы, определяющие процедуры оценивания знаний, умений, навыков и (или) опыта деятельности, характеризующих этапы формирования компетенций.**

**7.4.1. Оценивание практического задания**

Критерий оценивания	Уровни формирования компетенций		
	Базовый	Достаточный	Высокий



Знание теоретического материала по предложенной проблеме	Теоретический материал усвоен	Теоретический материал усвоен и осмыслен	Теоретический материал усвоен и осмыслен, может быть применен в различных ситуациях по необходимости
Овладение приемами работы	Студент может применить имеющиеся знания для решения новой задачи, но необходима помощь преподавателя	Студент может самостоятельно применить имеющиеся знания для решения новой задачи, но возможно не более 2 замечаний	Студент может самостоятельно применить имеющиеся знания для решения новой задачи
Самостоятельность	Задание выполнено самостоятельно, но есть не более 3 замечаний	Задание выполнено самостоятельно, но есть не более 2 замечаний	Задание выполнено полностью самостоятельно

#### 7.4.2. Оценка тестового контроля

Критерий оценивания	Уровни формирования компетенций		
	Базовый	Достаточный	Высокий
Правильность ответов	не менее 60% тестовых заданий	не менее 73% тестовых заданий	не менее 86% тестовых заданий

#### 7.4.3. Оценка экзамена

Критерий оценивания	Уровни формирования компетенций		
	Базовый	Достаточный	Высокий
Полнота ответа, последовательность и логика изложения	Ответ полный, но есть замечания, не более 3	Ответ полный, последовательный, но есть замечания, не более 2	Ответ полный, последовательный, логичный
Правильность ответа, его соответствие рабочей программе учебной дисциплины	Ответ соответствует рабочей программе учебной дисциплины, но есть замечания, не более 3	Ответ соответствует рабочей программе учебной дисциплины, но есть замечания, не более 2	Ответ соответствует рабочей программе учебной дисциплины
Способность студента аргументировать свой ответ и приводить примеры	Ответ аргументирован, примеры приведены, но есть не более 3 несоответствий	Ответ аргументирован, примеры приведены, но есть не более 2 несоответствий	Ответ аргументирован, примеры приведены
Осознанность излагаемого материала	Материал усвоен и излагается осознанно, но есть не более 3 несоответствий	Материал усвоен и излагается осознанно, но есть не более 2 несоответствий	Материал усвоен и излагается осознанно

Соответствие нормам культуры речи	Речь, в целом, грамотная, соблюдены нормы культуры речи, но есть замечания, не более 4	Речь, в целом, грамотная, соблюдены нормы культуры речи, но есть замечания, не более 2	Речь грамотная, соблюдены нормы культуры речи
Качество ответов на вопросы	Есть замечания к ответам, не более 3	В целом, ответы раскрывают суть вопроса	На все вопросы получены исчерпывающие ответы

### 7.5. Итоговая рейтинговая оценка текущей и промежуточной аттестации студента по дисциплине

По учебной дисциплине «Практикум по украинскому языку» используется 4-балльная система оценивания, итог оценивания уровня знаний обучающихся предусматривает экзамен. В зачетно-экзаменационную ведомость вносится оценка по четырехбалльной системе. Обучающийся, выполнивший не менее 60 % учебных поручений, предусмотренных учебным планом и РПД, допускается к экзамену. Наличие невыполненных учебных поручений может быть основанием для дополнительных вопросов по дисциплине в ходе промежуточной аттестации. Обучающийся, получивший не менее 3 баллов на экзамене, считается аттестованным.

#### *Шкала оценивания текущей и промежуточной аттестации студента*

Уровни формирования компетенции	Оценка по четырехбалльной шкале
	для экзамена
Высокий	отлично
Достаточный	хорошо
Базовый	удовлетворительно
Компетенция не сформирована	неудовлетворительно

### 8. Перечень основной и дополнительной учебной литературы, необходимой для освоения дисциплины (модуля)

#### Основная литература.

№ п/п	Библиографическое описание	Тип (учебник, учебное пособие, учебно-метод пособие, др.)	Кол-во в библи.
-------	----------------------------	--	-----------------

1.	Архангельская, А. М. Украинский язык : учебное пособие / А. М. Архангельская, Е. П. Левченко. — Санкт-Петербург : КАРО, 2013. — 336 с. — ISBN 978-5-9925-0819-2. — Текст : электронный // Лань : электронно-библиотечная система. — URL: <a href="https://e.lanbook.com/book/46479">https://e.lanbook.com/book/46479</a> (дата обращения: 17.09.2020). — Режим доступа: для авториз. пользователей.	Учебные пособия	<a href="https://e.lanbook.com/book/46479">https://e.lanbook.com/book/46479</a>
----	---	-----------------	---

### Дополнительная литература.

№ п/п	Библиографическое описание	Тип (учебник, учебное пособие, учебно-метод пособие, др.)	Кол-во в библи.
1.	Шевелева Л.А. Український правопис у таблицях: Правила, винятки, приклади, коментарі / Л.А. Шевелева; Ред. А.О. Свашенко. - Харків: Світ дитинства, 1998. - 64 с	Практикум	8
2.	Іваницький С. Російсько-український словник: словарь / С. Іваницький, Ф. Шумлянський. - К.: Обереги, 2006. - 528 с	словарь	10
3.	Гуйванюк Н.В. Українська мова: Схеми, таблиці, тести / Н.В. Гуйванюк, О.В. Кардашук, О.В. Кульбабська. - Львів: Світ, 2005. - 304 с	методический материал	10
4.	Ділова українська мова: Навч. посібник / О.Д. Горбул, Л.І. Галузинська, Т.І. Ситнік, С.А. Яременко; За ред. О.Д. Горбула. - К.: Знання, 2000. - 226 с	учебное пособие	17
5.	Українська мова: Енциклопедія. - К.: Українська енциклопедія, 2000. - 752 с	Енциклопедія	6

### 9. Перечень ресурсов информационно-телекоммуникационной сети «Интернет», необходимых для освоения дисциплины (модуля)

- 1.Поисковые системы: <http://www.rambler.ru>, <http://yandex.ru>,
- 2.Федеральный образовательный портал [www.edu.ru](http://www.edu.ru).
- 3.Российская государственная библиотека <http://www.rsl.ru/ru>
- 4.Государственная публичная научно-техническая библиотека России URL: <http://gpntb.ru>.

5. Государственное бюджетное учреждение культуры Республики Крым «Крымская республиканская универсальная научная библиотека»  
<http://franco.crimealib.ru/>

6. Педагогическая библиотека <http://www.pedlib.ru/>

7. Научная электронная библиотека eLIBRARY.RU (РИНЦ)  
<http://elibrary.ru/defaultx.asp>

## **10. Методические указания для обучающихся по освоению дисциплины (модуля)**

### **Общие рекомендации по самостоятельной работе бакалавров**

Подготовка современного бакалавра предполагает, что в стенах университета он овладеет методологией самообразования, самовоспитания, самосовершенствования. Это определяет важность активизации его самостоятельной работы.

Самостоятельная работа формирует творческую активность бакалавров, представление о своих научных и социальных возможностях, способность вычленять главное, совершенствует приемы обобщенного мышления, предполагает более глубокую проработку ими отдельных тем, определенных программой.

Основными видами и формами самостоятельной работы студентов по данной дисциплине являются: самоподготовка по отдельным вопросам; подготовка к практическому занятию; работа с литературой, чтение дополнительной литературы; подготовка к тестовому контролю; подготовка к экзамену.

Важной частью самостоятельной работы является чтение учебной литературы. Основная функция учебников – ориентировать в системе тех знаний, умений и навыков, которые должны быть усвоены по данной дисциплине будущими специалистами. Учебник также служит путеводителем по многочисленным произведениям, ориентируя в именах авторов, специализирующихся на определённых научных направлениях, в названиях их основных трудов. Вторая функция учебника в том, что он очерчивает некий круг обязательных знаний по предмету, не претендуя на глубокое их раскрытие.

Чтение рекомендованной литературы – это та главная часть системы самостоятельной учебы бакалавра, которая обеспечивает подлинное усвоение науки. Читать эту литературу нужно по принципу: «идея, теория, метод в одной, в другой и т.д. книгах».

Во всех случаях рекомендуется рассмотрение теоретических вопросов не менее чем по трем источникам. Изучение проблемы по разным источникам – залог глубокого усвоения науки. Именно этот блок, наряду с выполнением практических заданий является ведущим в структуре самостоятельной работы студентов.

Вниманию бакалавров предлагаются список литературы, вопросы к самостоятельному изучению и вопросы к экзамену.

Для успешного овладения дисциплиной необходимо выполнять следующие требования:

- 1) выполнять все определенные программой виды работ;
- 2) посещать занятия, т.к. весь тематический материал взаимосвязан между собой и, зачастую, самостоятельного теоретического овладения пропущенным материалом недостаточно для качественного его усвоения;
- 3) все рассматриваемые на занятиях вопросы обязательно фиксировать в отдельную тетрадь и сохранять её до окончания обучения в вузе;
- 4) проявлять активность при подготовке и на занятиях, т.к. конечный результат овладения содержанием дисциплины необходим, в первую очередь, самому бакалавру;
- 5) в случаях пропуска занятий по каким-либо причинам обязательно отрабатывать пропущенное преподавателю во время индивидуальных консультаций.

Внеурочная деятельность бакалавра по данной дисциплине предполагает:

- самостоятельный поиск ответов и необходимой информации по предложенным вопросам;
- выполнение практических заданий;
- выработку умений научной организации труда.

Успешная организация времени по усвоению данной дисциплины во многом зависит от наличия у бакалавра умения самоорганизовать себя и своё время для выполнения предложенных домашних заданий. Объём заданий рассчитан максимально на 2-3 часа в неделю. При этом алгоритм подготовки будет следующим:

- 1 этап – поиск в литературе теоретической информации по предложенным преподавателем вопросам;
- 2 этап – осмысление полученной информации, освоение терминов и понятий;
- 3 этап – составление плана ответа на каждый вопрос;
- 4 этап – поиск примеров по данной проблематике.

### **Подготовка к практическому занятию**

Методические рекомендации по подготовке к практическим занятиям

Подготовка к практическому занятию включает следующие элементы самостоятельной деятельности: четкое представление цели и задач его проведения; выделение навыков умственной, аналитической, научной деятельности, которые станут результатом предстоящей работы.

Выработка навыков осуществляется с помощью получения новой информации об изучаемых процессах и с помощью знания о том, в какой степени в данное время студент владеет методами исследовательской деятельности, которыми он станет пользоваться на практическом занятии.

Следовательно, работа на практическом занятии направлена не только на познание студентом конкретных явлений внешнего мира, но и на изменение самого себя.

Второй результат очень важен, поскольку он обеспечивает формирование таких общекультурных компетенций, как способность к самоорганизации и самообразованию, способность использовать методы сбора, обработки и интерпретации комплексной информации для решения организационно-управленческих задач, в том числе находящихся за пределами непосредственной сферы деятельности студента. процессов и явлений, выделяют основные способы доказательства авторами научных работ ценности того, чем они занимаются.

В ходе самого практического занятия студенты сначала представляют найденные ими варианты формулировки актуальности исследования, обсуждают их и обосновывают свое мнение о наилучшем варианте.

Объём заданий рассчитан максимально на 1-2 часа в неделю.

### **Подготовка к тестовому контролю**

Основное достоинство тестовой формы контроля – это простота и скорость, с которой осуществляется первая оценка уровня обученности по конкретной теме, позволяющая, к тому же, реально оценить готовность к итоговому контролю в иных формах и, в случае необходимости, откорректировать те или иные элементы темы.

Подготовка к тестированию

1. Уточните объем материала (отдельная тема, ряд тем, раздел курса, объем всего курса), по которому проводится тестирование.
2. Прочтите материалы лекций, учебных пособий.
3. Обратите внимание на характер заданий, предлагаемых на практических занятиях.
4. Составьте логическую картину материала, выносимого на тестирование (для продуктивной работы по подготовке к тестированию необходимо представлять весь подготовленный материал как систему, понимать закономерности, взаимосвязи в рамках этой системы).

### **Подготовка к экзамену**

Экзамен является традиционной формой проверки знаний, умений, компетенций, сформированных у студентов в процессе освоения всего содержания изучаемой дисциплины. В случае проведения экзамена студент получает баллы, отражающие уровень его знаний.

Правила подготовки к экзаменам:

- Лучше сразу сориентироваться во всем материале и обязательно расположить весь материал согласно экзаменационным вопросам.
- Сама подготовка связана не только с «запоминанием». Подготовка также предполагает и переосмысление материала, и даже рассмотрение альтернативных идей.
- Сначала студент должен продемонстрировать, что он «усвоил» все, что требуется по программе обучения (или по программе данного преподавателя), и лишь после этого он вправе высказать иные, желательно аргументированные точки зрения.

### **11. Перечень информационных технологий, используемых при осуществлении образовательного процесса по дисциплине (модулю) (включая перечень программного обеспечения и информационных справочных систем (при необходимости))**

Информационные технологии применяются в следующих направлениях:  
оформление письменных работ выполняется с использованием текстового редактора;

демонстрация компьютерных материалов с использованием мультимедийных технологий;

использование информационно-справочного обеспечения, такого как: правовые справочные системы (Консультант+ и др.), онлайн словари, справочники (Грамота.ру, Интуит.ру, Википедия и др.), научные публикации.

использование специализированных справочных систем (электронных учебников, справочников, коллекций иллюстраций и фотоизображений, фотобанков, профессиональных социальных сетей и др.).

OpenOffice Ссылка: <http://www.openoffice.org/ru/>

Mozilla Firefox Ссылка: <https://www.mozilla.org/ru/firefox/new/>

Libre Office Ссылка: <https://ru.libreoffice.org/>

Do PDF Ссылка: <http://www.dopdf.com/ru/>

7-zip Ссылка: <https://www.7-zip.org/>

Free Commander Ссылка: <https://freecommander.com/ru>

be Reader Ссылка: <https://acrobat.adobe.com/ru/ru/acrobat/pdf-reader.html>попо

Gimp (графический редактор) Ссылка: <https://www.gimp.org/>

ImageMagick (графический редактор) Ссылка: <https://imagemagick.org/script/index.php>

VirtualBox Ссылка: <https://www.virtualbox.org/>

Adobe Reader Ссылка: <https://acrobat.adobe.com/ru/ru/acrobat/pdf-reader.html>

Операционная система Windows 8.1 Лицензионная версия по договору №471\1 от 11.12.2014 г.

Электронно-библиотечная система Библиокомплектатор

Национальная электронная библиотека - федеральное государственное бюджетное учреждение «Российская государственная библиотека» (ФГБУ «РГБ»)  
 Редакция Базы данных «ПОЛПРЕД Справочники»  
 Электронно-библиотечная система «ЛАНЬ»

## **12. Описание материально-технической базы, необходимой для осуществления образовательного процесса по дисциплине (модулю)**

- компьютерный класс и доступ к сети Интернет (во время самостоятельной подготовки)
- раздаточный материал для проведения групповой работы;
- методические материалы к практическим занятиям, дидактический материал для студентов (мультимедийные презентации)

## **13. Особенности организации обучения по дисциплине обучающихся из числа инвалидов и лиц с ограниченными возможностями здоровья (ОВЗ)**

При необходимости в образовательном процессе применяются следующие методы и технологии, облегчающие восприятие информации обучающимися инвалидами и лицами с ОВЗ:

- создание текстовой версии любого нетекстового контента для его возможного преобразования в альтернативные формы, удобные для различных пользователей;
- создание контента, который можно представить в различных видах без потерь данных или структуры, предусмотреть возможность масштабирования текста и изображений без потери качества;
- создание возможности для обучающихся воспринимать одну и ту же информацию из разных источников – например, так, чтобы лица с нарушением слуха получали информацию визуально, с нарушением зрения – аудиально;
- применение программных средств, обеспечивающих возможность освоения навыков и умений, формируемых дисциплиной, за счет альтернативных способов, в том числе виртуальных лабораторий и симуляционных технологий;
- применение дистанционных образовательных технологий для передачи учебных занятий, выступления с докладами и защитой выполненных работ, проведение тренингов, организации коллективной работы;
- применение дистанционных образовательных технологий для организации текущего и промежуточного контроля;
- увеличение продолжительности сдачи обучающимся инвалидом или лицом с ОВЗ форм промежуточной аттестации по отношению к установленной продолжительности их сдачи: зачет и экзамен, проводимый в письменной форме, – не более чем на 90 мин., проводимый в устной форме – не более чем на 20 мин., – продолжительности выступления обучающегося при защите курсовой работы – не более чем на 15 мин.

## **14. Виды занятий, проводимых в форме практической подготовки**

(не предусмотрено при изучении дисциплины)