




МИНИСТЕРСТВО ОБРАЗОВАНИЯ, НАУКИ И МОЛОДЕЖИ РЕСПУБЛИКИ КРЫМ

**Государственное бюджетное образовательное учреждение высшего образования
Республики Крым
«Крымский инженерно-педагогический университет имени Февзи Якубова»
(ГБОУВО РК КИПУ имени Февзи Якубова)**

Кафедра крымскотатарской литературы и журналистики


СОГЛАСОВАНО

Руководитель ОПОП


Л.Г. Егорова
«29» 09 2022 г.

УТВЕРЖДАЮ

К.ф.н., старший преподаватель


Н.Р. Абдульвапов
«22» 09 2022 г.

РАБОЧАЯ ПРОГРАММА ДИСЦИПЛИНЫ

Б1.В.ДВ.02.01 «Теория и практика связей с общественностью»

направление подготовки 42.04.02 Журналистика
магистерская программа «Журналистика и медиакommunikации в
поликультурном обществе»

факультет истории, искусств, крымскотатарского языка и литературы

Симферополь, 2022 г.

Рабочая программа дисциплины Б1.В.ДВ.02.01 «Теория и практика связей с общественностью» для направления подготовки 42.04.02 Журналистика. Магистерская программа «Журналистика и медиакоммуникации в поликультурном обществе» составлена на основании ФГОС ВО, утвержденного приказом Министерства образования и науки Российской Федерации от 08.06.2017 № 529

Составитель

рабочей программы

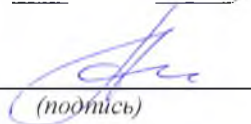


(подпись)

З.Ш. Шукурджијева, старший преподаватель

Рабочая программа рассмотрена и одобрена на заседании кафедры крымскотатарской литературы и журналистики (протокол от «19» 09 2022 г. № 3)

К.ф.н., старший преподаватель



(подпись)

Н.Р. Абдульвапов

Рабочая программа рассмотрена и одобрена на заседании УМК факультета истории, искусств, крымскотатарского языка и литературы (протокол от «21» 09 2022 г. № 19)

Председатель УМК



(подпись)

С.М. Абляметова

1.Рабочая программа дисциплины Б1.В.ДВ.02.01 «Теория и практика связей с общественностью» для магистратуры направления подготовки 42.04.02 «Журналистика», магистерская программа «Журналистика и медиакommunikации в поликультурном обществе».

2.Перечень планируемых результатов обучения по дисциплине, соотнесенных с планируемыми результатами освоения образовательной программы

2.1. Цель и задачи изучения дисциплины (модуля)

Цель дисциплины (модуля):

– сформировать у студентов теоретические знания и практические навыки PR-деятельности в условиях современной медиасистемы.

Учебные задачи дисциплины (модуля):

– формирование у студентов знаний об истории возникновения и развития связей с общественностью;

– формирование представлений о месте связей с общественностью в современной системе коммуникации;

– знакомство студентов с основными направлениями и инструментами связей с общественностью;

– формирование представлений о структуре связей с общественностью, целевой аудитории, стратегии и тактике использования СМИ.

2.2. Планируемые результаты освоения дисциплины

Процесс изучения дисциплины Б1.В.ДВ.02.01 «Теория и практика связей с общественностью» направлен на формирование следующих компетенций:

УК-4 - Способен применять современные коммуникативные технологии, в том числе на иностранном(ых) языке(ах), для академического и профессионального взаимодействия

ПК-3 - Способен создавать концепцию и планировать реализацию индивидуального и (или) коллективного проекта в сфере журналистики.

В результате изучения дисциплины магистрант должен:

Знать:

– виды современных процессов коммуникации; современные коммуникативные технологии в организации академического и профессионального взаимодействия; профессиональную лексику, в том числе на иностранном языке, правила составления текстов научного и официально-делового стилей;

– основы разработки и реализации индивидуального и (или) коллективного проекта в сфере журналистики.

Уметь:

- создавать на русском и иностранном языках письменные тексты научного и официально-делового стилей речи в сфере профессиональной деятельности; представлять результаты академической и профессиональной деятельности на различных научных мероприятиях, включая международные; планировать, организовывать деятельность по управлению коммуникациями, направленными на решение академических и (или) профессиональных целей; осуществлять коммуникацию, опосредованную информационно-коммуникационными технологиями;
- решать поставленные задачи при работе над индивидуальным и (или) коллективным проектом в сфере журналистики.

Владеть:

- средствами и формами коммуникации в соответствии с типом коммуникации; иностранным языком в объеме, необходимом для возможности получения и размещения информации в зарубежных источниках, способами взаимодействия с зарубежными партнерами в процессе профессиональной, научной и образовательной деятельности; современными информационно-коммуникационными технологиями;
- способами реализации журналистского проекта в рамках своих полномочий в профессиональной деятельности.

3. Место дисциплины в структуре ОПОП.

Дисциплина Б1.В.ДВ.02.01 «Теория и практика связей с общественностью» относится к дисциплинам по выбору части, формируемой участниками образовательных отношений учебного плана.

4. Объем дисциплины (модуля)

(в зачетных единицах с указанием количества академических или астрономических часов, выделенных на контактную работу обучающихся с преподавателем (по видам учебных занятий) и на самостоятельную работу обучающихся)

Семестр	Общее кол-во часов	кол-во зач. единиц	Контактные часы						СР	Контроль (время на контроль)
			Всего	лек	лаб. зан.	прак. т.зан.	сем. зан.	ИЗ		
4	108	3	38	20		18			43	Экз (27 ч.)
Итого по ОФО	108	3	38	20		18			43	27
4	108	3	18	8		10			81	Экз (9 ч.)
Итого по ЗФО	108	3	18	8		10			81	9

5. Содержание дисциплины (модуля) (структурированное по темам (разделам) с указанием отведенного на них количества академических или астрономических часов и видов учебных занятий)

Наименование тем (разделов, модулей)	Количество часов														Форма текущего контроля	
	очная форма							заочная форма								
	Всего	в том числе						Всего	в том числе							
		л	лаб	пр	сем	ИЗ	СР		л	лаб	пр	сем	ИЗ	СР		
1	2	3	4	5	6	7	8	9	10	11	12	13	14	15	16	
Раздел 1. Роль и место связей с общественностью в современном обществе. История возникновения и развития связей с общественностью как сферы профессиональной деятельности.	11	4		2			5	19	2		2				15	практическое задание
Связи с общественностью: основные понятия. PR , public relations или связи с общественностью.	16	4		4			8	14	2		2				10	реферат
Раздел 2. Коммуникационные модели, используемые в современных связях с общественностью. Особенности внутренних и внешних коммуникаций.	16	4		4			8	22	2		2				18	практическое задание
Раздел 3. PR в системе массовых коммуникаций. Цели, принципы и задачи PR.	18	4		4			10	20			2				18	реферат

Формирование позитивного имиджа как цель PR-деятельности. Основные компоненты имиджа и стадии его создания.	20	4		4			12	24	2		2			20	практическое задание
2															
Всего часов за 4 /4 семестр	81	20		18			43	99	8		10			81	
Форма промеж. контроля	Экзамен - 27 ч.							Экзамен - 9 ч.							
Всего часов дисциплине	81	20		18			43	99	8		10			81	
часов на контроль	27							9							

5. 1. Тематический план лекций

№ лекц	Тема занятия и вопросы лекции	Форма проведения (актив., интерак.)	Количество часов	
			ОФО	ЗФО
1.	<p>Раздел 1. Роль и место связей с общественностью в современном обществе. История возникновения и развития связей с общественностью как сферы профессиональной деятельности.</p> <p><i>Основные вопросы:</i></p> <p>Понятие связи с общественностью.</p> <p>Принципы связей с общественностью.</p> <p>История возникновения и развития связей с общественностью в РФ.</p> <p>История возникновения и развития связей с общественностью за рубежом.</p>	Акт./ Интеракт.	4	2
2.	<p>Связи с общественностью: основные понятия. PR , public relations или связи с общественностью.</p> <p><i>Основные вопросы:</i></p> <p>Понятия PR, public relations, связи с общественностью и их отличия.</p> <p>PR и реклама.</p> <p>PR и маркетинг.</p>	Акт./ Интеракт.	4	2

	Роль PR в современном обществе.			
3.	<p>Раздел 2. Коммуникационные модели, используемые в современных связях с общественностью. Особенности внутренних и внешних коммуникаций.</p> <p><i>Основные вопросы:</i> Методы, техники и технологии связей с общественностью. Основы проектной деятельности в связях с общественностью.</p>	Акт./ Интеракт.	4	2
4.	<p>Раздел 3. PR в системе массовых коммуникаций. Цели, принципы и задачи PR.</p> <p><i>Основные вопросы:</i> Функции PR в современном обществе. PR- инструменты. Основные структуры PR.</p>	Акт./ Интеракт.	4	
5.	<p>Формирование позитивного имиджа как цель PR-деятельности. Основные компоненты имиджа и стадии его создания.</p> <p><i>Основные вопросы:</i> Понятие имидж, корпоративный имидж. Условия формирования позитивного имиджа. PR-кампания и PR-акция. Способы взаимодействия со СМИ.</p>	Акт./ Интеракт.	4	2
	Итого		20	8

5. 2. Темы практических занятий

№ занятия	Наименование практического занятия	Форма проведения (актив., интерак.)	Количество часов	
			ОФО	ЗФО
1.	<p>Раздел 1. Роль и место связей с общественностью в современном обществе. История возникновения и развития связей с общественностью как сферы профессиональной деятельности.</p> <p><i>Основные вопросы:</i> Понятие связи с общественностью.</p>	Акт./ Интеракт.	2	2

	<p>Принципы связей с общественностью.</p> <p>История возникновения и развития связей с общественностью в РФ.</p> <p>История возникновения и развития связей с общественностью за рубежом.</p>			
2.	<p>Связи с общественностью: основные понятия. PR , public relations или связи с общественностью.</p> <p><i>Основные вопросы:</i></p> <p>Понятия PR, public relations, связи с общественностью и их отличия.</p> <p>PR и реклама.</p> <p>PR и маркетинг.</p> <p>Роль PR в современном обществе.</p>	Акт./ Интеракт.	4	2
3.	<p>Раздел 2. Коммуникационные модели, используемые в современных связях с общественностью. Особенности внутренних и внешних коммуникаций.</p> <p><i>Основные вопросы:</i></p> <p>Методы, техники и технологии связей с общественностью.</p> <p>Основы проектной деятельности в связях с общественностью.</p>	Акт./ Интеракт.	4	2
4.	<p>Раздел 3. PR в системе массовых коммуникаций. Цели, принципы и задачи PR.</p> <p><i>Основные вопросы:</i></p> <p>Функции PR в современном обществе.</p> <p>PR- инструменты.</p> <p>Основные структуры PR.</p>	Акт./ Интеракт.	4	2
5.	<p>Формирование позитивного имиджа как цель PR-деятельности. Основные компоненты имиджа и стадии его создания.</p> <p><i>Основные вопросы:</i></p> <p>Понятие имидж, корпоративный имидж.</p> <p>Условия формирования позитивного имиджа.</p> <p>PR-кампания и PR-акция.</p> <p>Способы взаимодействия со СМИ.</p>	Акт./ Интеракт.	4	2
	Итого			

5.3. Темы семинарских занятий

(не предусмотрены учебным планом)

5.4. Перечень лабораторных работ

(не предусмотрено учебным планом)

5.5. Темы индивидуальных занятий

(не предусмотрено учебным планом)

6. Перечень учебно-методического обеспечения для самостоятельной работы обучающихся по дисциплине (модулю)

Самостоятельная работа по данной дисциплине включает такие формы работы как: работа с базовым конспектом; подготовка к практическому занятию; написание конспекта; подготовка реферата; подготовка к экзамену.

6.1. Содержание самостоятельной работы студентов по дисциплине (модулю)

№	Наименование тем и вопросы, выносимые на самостоятельную работу	Форма СР	Кол-во часов	
			ОФО	ЗФО
1	Раздел 1. Роль и место связей с общественностью в современном обществе. История возникновения и развития связей с общественностью как сферы профессиональной деятельности. Основные вопросы: Понятие связи с общественностью. Принципы связей с общественностью. История возникновения и развития связей с общественностью в РФ и за рубежом.	подготовка к практическому занятию	5	15
2	Связи с общественностью: основные понятия. PR, public relations или связи с общественностью. Основные вопросы: Понятия PR, public relations, связи с общественностью и их отличия. PR и реклама. PR и маркетинг.	написание конспекта	8	10
3	Раздел 2. Коммуникационные модели, используемые в современных связях с общественностью. Особенности внутренних и внешних коммуникаций. Основные вопросы:	подготовка реферата	8	18

	Методы, техники и технологии связей с общественностью. Основы проектной деятельности в связях с общественностью.			
4	Раздел 3. PR в системе массовых коммуникаций. Цели, принципы и задачи PR. Основные вопросы: Функции PR в современном обществе. PR- инструменты. Основные структуры PR.	подготовка к практическому занятию	10	18
5	Формирование позитивного имиджа как цель PR-деятельности. Основные компоненты имиджа и стадии его создания. Основные вопросы: Понятие имидж, корпоративный имидж. Условия формирования позитивного имиджа. PR-кампания и PR-акция.	написание конспекта	12	20
	Итого		43	81

7. Фонд оценочных средств для проведения промежуточной аттестации обучающихся по дисциплине (модулю)

7.1. Перечень компетенций с указанием этапов их формирования в процессе освоения образовательной программы

Дескрипторы	Компетенции	Оценочные средства
УК-4		
Знать	виды современных процессов коммуникации; современные коммуникативные технологии в организации академического и профессионального взаимодействия; профессиональную лексику, в том числе на иностранном языке, правила составления текстов научного и официально-делового стилей	реферат

Уметь	создавать на русском и иностранном языках письменные тексты научного и официально-делового стилей речи в сфере профессиональной деятельности; представлять результаты академической и профессиональной деятельности на различных научных мероприятиях, включая международные; планировать, организовывать деятельность по управлению коммуникациями, направленными на решение академических и (или) профессиональных целей; осуществлять коммуникацию, опосредованную информационно-коммуникационными технологиями	практическое задание
Владеть	средствами и формами коммуникации в соответствии с типом коммуникации; иностранным языком в объеме, необходимом для возможности получения и размещения информации в зарубежных источниках, способами взаимодействия с зарубежными партнерами в процессе профессиональной, научной и образовательной деятельности; современными информационно-коммуникационными технологиями	экзамен
ПК-3		
Знать	основы разработки и реализации индивидуального и (или) коллективного проекта в сфере журналистики.	реферат
Уметь	решать поставленные задачи при работе над индивидуальным и (или) коллективным проектом в сфере журналистики.	практическое задание
Владеть	способами реализации журналистского проекта в рамках своих полномочий в профессиональной деятельности.	экзамен

7.2. Описание показателей и критериев оценивания компетенций на различных этапах их формирования, описание шкал оценивания

Оценочные средства	Уровни сформированности компетенции			
	Компетентность несформирована	Базовый уровень компетентности	Достаточный уровень компетентности	Высокий уровень компетентности

практическое задание	Обучающийся не освоил обязательного минимума знаний предмета.	Обучающийся проявляет затруднения в самостоятельных ответах, оперирует неточными формулировками; в процессе ответов допускает ошибки по существу вопросов.	Обучающийся самостоятельно и отчасти при наводящих вопросах дает полноценные ответы на вопросы; не всегда выделяет наиболее существенное, не допускает вместе с тем серьезных ошибок в ответах.	Обучающийся самостоятельно, в логической последовательности и исчерпывающе отвечает на все вопросы, подчеркивает при этом самое существенное, умеет анализировать, сравнивать изученный материал, выделять в нем главное.
реферат	План не соответствует теме реферата, основные понятия и проблемы не раскрыты методы работы с материалом не обоснованы, много замечаний.	План соответствует теме реферата, отмечается полнота и глубина раскрытия основных понятий проблемы; обоснованы способы и методы работы с материалом; продемонстрировано умение работать с литературой, систематизировать и структурировать материал.	План соответствует теме реферата, отмечается полнота и глубина раскрытия основных понятий проблемы; обоснованы способы и методы работы с материалом; продемонстрировано умение работать с литературой, сопоставлять различные точки зрения по вопросу.	План соответствует теме реферата, отмечается полнота и глубина раскрытия основных понятий проблемы; обоснованы способы и методы работы с материалом; продемонстрировано умение работать с литературой, систематизировать и структурировать материал; обобщать, аргументировать основные положения и выводы.

экзамен	Обучающийся не освоил обязательного минимума знаний предмета, не способен ответить на вопросы даже при дополнительных наводящих вопросах экзаменатора.	Обучающийся владеет основным объемом знаний по дисциплине; проявляет затруднения в самостоятельных ответах, оперирует неточными формулировками; в процессе ответов допускает ошибки по существу вопросов.	Обучающийся владеет знаниями дисциплины почти в полном объеме программы; самостоятельно и отчасти при наводящих вопросах дает полноценные ответы на вопросы; не всегда выделяет наиболее существенное, не допускает вместе с тем серьезных ошибок в ответах.	Обучающийся владеет знаниями предмета в полном объеме учебной программы, достаточно глубоко осмысливает дисциплину; самостоятельно, в логической последовательности и исчерпывающе отвечает на все вопросы, подчеркивает при этом самое существенное
---------	--	---	--	--

7.3. Типовые контрольные задания или иные материалы, необходимые для оценки знаний, умений, навыков и (или) опыта деятельности, характеризующих этапы формирования компетенций в процессе освоения образовательной программы

7.3.1. Примерные практические задания

1. Практическое задание «Коммуникационные потоки организации».

Проанализируйте коммуникационные потоки организации, с которой вы связаны (работаете, учитесь, проходите стажировку и пр.). Определите, можно ли их признать удовлетворительными? Разработайте комплекс средств коммуникаций, который необходим для эффективного осуществления связей с общественностью. Что необходимо изменить, чтобы предложенная вами система заработала?

2. Практическое задание «Разработка PR-программы».

Коммерческое предприятие реализует благотворительную программу помощи инвалидам. Разработайте программу по связям с общественностью, обеспечивающую необходимое количество информационных выходов для привлечения внимания к этому факту.

3. Практическое задание «Антикурильщик».

Проблема курения молодежи вызывает серьезную тревогу у врачей и демографов. Используя схему коммуникации И. Эвен-Зоара, разработайте вариант позиционирования опасности курения для молодежи от 14 до 18 лет, учитывая специфику данной целевой группы.

4. Практическое задание «Слухи».

Недостаток информации порождает слухи, с которыми зачастую бороться тяжелее, чем с самим кризисом. Какие слухи могут породить следующие кризисы?

1. Банкротство организации с последующим выкупом контрольного пакета заместителем директора по экономическим вопросам.
2. Сокращение объема производства и отправление в административный отпуск четверти персонала.
3. Отставка вице-губернатора и назначение на его пост бывшего начальника ФСБ.

Используя стратегии борьбы со слухами, предложите конкретные действия по борьбе со слухом. «Слух» выбирается самостоятельно

5. Практическое задание «Составление пресс-релиза».

На основе предложенных рекомендаций составьте пресс-релиз для следующих новостей:

1. Фирма выпустила новый продукт на рынок.
2. Переход контрольного пакета акций компании к новому владельцу.
3. Открытие нового коммерческого банка.
4. Открытие нового оптового магазина в сети.
5. Начало строительства новой сверхсовременной гостиницы.
6. Проведение крупного спортивного мероприятия.

7.3.2. Примерные темы для составления реферата

1. Предпосылки возникновения связей с общественностью.
2. Основные этапы становления и развития PR.
3. Роль PR в формировании корпоративной культуры.
4. Виды PR-мероприятий и их характеристики.
5. Роль PR в поддержке рекламы.
6. 15 условий успешных media relations по-американски.
7. PR в гостиничном бизнесе.
8. PR в банковской сфере.
9. PR в туризме.
10. PR для вузов.

7.3.3. Вопросы к экзамену

1. Исторические корни связей с общественностью.
2. Социальные, экономические и политические причины возникновения и развития СО как профессии и бизнеса.
3. Место и роль СО в современном гражданском обществе и рыночной экономике. Возможности СО в социальной сфере.
4. Основные и профессиональные термины и понятия СО.
5. Целевая аудитория, ключевая аудитория, конечный потребитель, лидеры общественного мнения в СО.
6. Основные объекты PR-деятельности.
7. Функции специалиста по связям с общественностью, общие и специфические требования к их личным качествам.
8. Законы и нормативные акты, регулирующие общественную и коммерческую деятельность связей с общественностью.
9. Этика как метод регулирования СО. Этика личная, корпоративная и профессиональная.
10. Основные организационные структуры. Примерная схема построения PR-агентств.
11. Составные части профессиональной деятельности; формирование общественного мнения; управление кризисными ситуациями.
12. Процесс влияния связей с общественностью на общественное мнение: определение целевой и ключевой аудиторий, виды и категории целевых аудиторий, внешняя и внутренняя аудитория, журналисты как ключевая аудитория
13. Стратегия и тактика использования СМИ в СО.
14. Функции и задачи специалиста в работе с каналами СМИ
15. Правила разработки коммуникационных и информационных кампаний в СМИ.
16. Контент-анализ как метод исследований в СО.
17. Имидж, корпоративный имидж. Условия формирования позитивного имиджа.
18. Функции PR в современном обществе. PR-инструменты
19. Методы, техники и технологии связей с общественностью.
20. Роль PR в современном обществе.

7.4. Методические материалы, определяющие процедуры оценивания знаний, умений, навыков и (или) опыта деятельности, характеризующих этапы формирования компетенций.

7.4.1. Оценивание практического задания

Критерий оценивания	Уровни формирования компетенций		
	Базовый	Достаточный	Высокий
Знание теоретического материала по предложенной проблеме	Теоретический материал усвоен	Теоретический материал усвоен и осмыслен	Теоретический материал усвоен и осмыслен, может быть применен в различных ситуациях по необходимости
Овладение приемами работы	Студент может применить имеющиеся знания для решения новой задачи, но необходима помощь преподавателя	Студент может самостоятельно применить имеющиеся знания для решения новой задачи, но возможно не более 2 замечаний	Студент может самостоятельно применить имеющиеся знания для решения новой задачи
Самостоятельность	Задание выполнено самостоятельно, но есть не более 3 замечаний	Задание выполнено самостоятельно, но есть не более 2 замечаний	Задание выполнено полностью самостоятельно

7.4.2. Оценивание реферата

Критерий оценивания	Уровни формирования компетенций		
	Базовый	Достаточный	Высокий
Новизна реферированного текста	Проблема, заявленная в тексте, имеет научную новизну и актуальность. Авторская позиция не обозначена. Есть не более 3 замечаний	Проблема, заявленная в тексте, имеет научную новизну и актуальность. Авторская позиция не обозначена. Есть не более 2 замечаний	Проблема, заявленная в тексте, имеет научную новизну и актуальность. Выражена авторская позиция

Степень раскрытия проблемы	План соответствует теме реферата, отмечается полнота и глубина раскрытия основных понятий проблемы; обоснованы способы и методы работы с материалом; продемонстрировано умение работать с литературой, систематизировать и структурировать материал; обобщать, сопоставлять различные точки зрения по рассматриваемому вопросу, аргументировать основные положения и выводы. Есть не более 3 замечаний	План соответствует теме реферата, отмечается полнота и глубина раскрытия основных понятий проблемы; обоснованы способы и методы работы с материалом; продемонстрировано умение работать с литературой, систематизировать и структурировать материал; обобщать, сопоставлять различные точки зрения по рассматриваемому вопросу, аргументировать основные положения и выводы. Есть не более 2 замечаний	План соответствует теме реферата, отмечается полнота и глубина раскрытия основных понятий проблемы; обоснованы способы и методы работы с материалом; продемонстрировано умение работать с литературой, систематизировать и структурировать материал; обобщать, сопоставлять различные точки зрения по рассматриваемому вопросу, аргументировать основные положения и выводы
Обоснованность выбора источников	5-8 источников	8-10 источников	Отмечается полнота использования литературных источников по проблеме; привлечение новейших работ по проблеме (журнальные публикации, материалы сборников научных трудов и т.д.), более 10 источников
Соблюдение требований к оформлению	Не более 4 замечаний	Не более 3 замечаний	Правильное оформление ссылок на используемую литературу; грамотность и культура изложения; владение терминологией и понятийным аппаратом проблемы; соблюдение требований к объему реферата; культура оформления: выделение абзацев.

Грамотность	Не более 4 замечаний	Не более 3 замечаний	Отсутствие орфографических и синтаксических ошибок, стилистических погрешностей; отсутствие опечаток, сокращений слов, кроме общепринятых; литературный стиль
-------------	----------------------	----------------------	---

7.4.3. Оценивание экзамена

Критерий оценивания	Уровни формирования компетенций		
	Базовый	Достаточный	Высокий
Полнота ответа, последовательность и логика изложения	Ответ полный, но есть замечания, не более 3	Ответ полный, последовательный, но есть замечания, не более 2	Ответ полный, последовательный, логичный
Правильность ответа, его соответствие рабочей программе учебной дисциплины	Ответ соответствует рабочей программе учебной дисциплины, но есть замечания, не более 3	Ответ соответствует рабочей программе учебной дисциплины, но есть замечания, не более 2	Ответ соответствует рабочей программе учебной дисциплины
Способность студента аргументировать свой ответ и приводить примеры	Ответ аргументирован, примеры приведены, но есть не более 3 несоответствий	Ответ аргументирован, примеры приведены, но есть не более 2 несоответствий	Ответ аргументирован, примеры приведены
Осознанность излагаемого материала	Материал усвоен и излагается осознанно, но есть не более 3 несоответствий	Материал усвоен и излагается осознанно, но есть не более 2 несоответствий	Материал усвоен и излагается осознанно
Соответствие нормам культуры речи	Речь, в целом, грамотная, соблюдены нормы культуры речи, но есть замечания, не более 4	Речь, в целом, грамотная, соблюдены нормы культуры речи, но есть замечания, не более 2	Речь грамотная, соблюдены нормы культуры речи
Качество ответов на вопросы	Есть замечания к ответам, не более 3	В целом, ответы раскрывают суть вопроса	На все вопросы получены исчерпывающие ответы

7.5. Итоговая рейтинговая оценка текущей и промежуточной аттестации студента по дисциплине

По учебной дисциплине «Теория и практика связей с общественностью» используется 4-балльная система оценивания, итог оценивания уровня знаний обучающихся предусматривает экзамен. В зачетно-экзаменационную ведомость вносится оценка по четырехбалльной системе. Обучающийся, выполнивший не менее 60 % учебных поручений, предусмотренных учебным планом и РПД, допускается к экзамену. Наличие невыполненных учебных поручений может быть основанием для дополнительных вопросов по дисциплине в ходе промежуточной аттестации. Обучающийся, получивший не менее 3 баллов на экзамене, считается аттестованным.

Шкала оценивания текущей и промежуточной аттестации студента

Уровни формирования компетенции	Оценка по четырехбалльной шкале
	для экзамена
Высокий	отлично
Достаточный	хорошо
Базовый	удовлетворительно
Компетенция не сформирована	неудовлетворительно

8. Перечень основной и дополнительной учебной литературы, необходимой для освоения дисциплины (модуля)

Основная литература.

№ п/п	Библиографическое описание	Тип (учебник, учебное пособие, учебно-метод пособие, др.)	Кол-во в библиот.
1.	Медиарекламная картина мира. Северо-Кавказский федеральный университет, 2018 г.	практикум	http://www.iprb-bookshop.ru/92560
2.	Дзялошинский И.М. Социальные институты и социальная коммуникация. Введение в теорию коммуникационных матриц. Ай Пи Ар Медиа, 2020 г.	учебное пособие	http://www.iprb-bookshop.ru/90574

3.	Дзялошинский И.М. Российские медиа: проблемы вражды, агрессии, насилия. Ай Пи Эр Медиа, 2019 г.	учебное пособие	http://www.iprblookshop.ru/80925
4.	Бусыгина М.В., Желтухина М.Р. Вербальные характеристики жанра «пресс-релиз» в медиадискурсе. Волгоградский государственный социально-педагогический университет, ПринТерра-Дизайн, 2016 г.	учебное пособие	http://www.iprblookshop.ru/66640
5.	Бусыгина М.В., Желтухина М.Р. Медиажанр «пресс-релиз». Волгоградский государственный социально-педагогический университет, ПринТерра-Дизайн, 2016 г.	учебное пособие	http://www.iprblookshop.ru/66641
6.	Милюкова А.Г. Теория и практика связей с общественностью и рекламы. Антикризисный PR. Методические материалы и кейсы. Вузовское образование, 2020 г.	практикум	http://www.iprblookshop.ru/96768
7.	Ушанов П.В. Media relations. Основные аспекты взаимодействия СМИ и public relations. Ай Пи Эр Медиа, 2017 г.	учебное пособие	http://www.iprblookshop.ru/65718
8.	Егорышев, С. В. Взаимодействие органов внутренних дел с населением на основе технологий public relations (связей с общественностью) : монография / С. В. Егорышев, М. С. Воронина. — 2-е изд. — Москва : ФЛИНТА, 2016. — 149 с. — ISBN 978-5-9765-2632-7. — Текст : электронный // Лань : электронно-библиотечная система. — URL: https://e.lanbook.com/book/77197 (дата обращения: 25.09.2020). — Режим доступа: для авториз. пользователей.	Монография и	https://e.lanbook.com/book/77197

Дополнительная литература.

№ п/п	Библиографическое описание	Тип (учебник, учебное пособие, учебно-метод пособие, др.)	Кол-во в библи.
1.	Жилавская И.В. Медиаобразовательные технологии российских СМИ. Московский педагогический государственный университет, 2017 г.	учебное пособие	http://www.iprb-bookshop.ru/72502
2.	Медиакультура : словарь / составитель Н. Б. Кириллова. — 2-е изд., стер. — Москва : ФЛИНТА, 2019. — 196 с. — ISBN 978-5-9765-3871-9. — Текст : электронный // Лань : электронно-библиотечная система. — URL: https://e.lanbook.com/book/119060 (дата обращения: 25.09.2020). — Режим доступа: для авториз. пользователей.	Словари	https://e.lanbook.com/book/119060

9. Перечень ресурсов информационно-телекоммуникационной сети «Интернет», необходимых для освоения дисциплины (модуля)

- 1.Поисковые системы: <http://www.rambler.ru>, <http://yandex.ru>,
- 2.Федеральный образовательный портал www.edu.ru.
- 3.Российская государственная библиотека <http://www.rsl.ru/ru>
- 4.Государственная публичная научно-техническая библиотека России URL: <http://gpntb.ru>.
- 5.Государственное бюджетное учреждение культуры Республики Крым «Крымская республиканская универсальная научная библиотека» <http://franco.crimea.lib.ru/>
- 6.Педагогическая библиотека <http://www.pedlib.ru/>
- 7.Научная электронная библиотека eLIBRARY.RU (РИНЦ) <http://elibrary.ru/defaultx.asp>

10. Методические указания для обучающихся по освоению дисциплины (модуля)

Общие рекомендации по самостоятельной работе магистрантов

Подготовка современного магистранта предполагает, что в стенах университета он овладеет методологией самообразования, самовоспитания, самосовершенствования. Это определяет важность активизации его самостоятельной работы.

Самостоятельная работа формирует творческую активность магистрантов, представление о своих научных и социальных возможностях, способность вычленять главное, совершенствует приемы обобщенного мышления, предполагает более глубокую проработку ими отдельных тем, определенных программой.

Основными видами и формами самостоятельной работы студентов по данной дисциплине являются: самоподготовка по отдельным вопросам; работа с базовым конспектом; подготовка к практическому занятию; написание конспекта; подготовка реферата; подготовка к экзамену.

Важной частью самостоятельной работы является чтение учебной литературы. Основная функция учебников – ориентировать в системе тех знаний, умений и навыков, которые должны быть усвоены по данной дисциплине будущими специалистами. Учебник также служит путеводителем по многочисленным произведениям, ориентируя в именах авторов, специализирующихся на определённых научных направлениях, в названиях их основных трудов. Вторая функция учебника в том, что он очерчивает некий круг обязательных знаний по предмету, не претендуя на глубокое их раскрытие.

Чтение рекомендованной литературы – это та главная часть системы самостоятельной учебы магистранта, которая обеспечивает подлинное усвоение науки. Читать эту литературу нужно по принципу: «идея, теория, метод в одной, в другой и т.д. книгах».

Во всех случаях рекомендуется рассмотрение теоретических вопросов не менее чем по трем источникам. Изучение проблемы по разным источникам – залог глубокого усвоения науки. Именно этот блок, наряду с выполнением практических заданий является ведущим в структуре самостоятельной работы студентов.

Вниманию магистрантов предлагаются список литературы, вопросы к самостоятельному изучению и вопросы к экзамену.

Для успешного овладения дисциплиной необходимо выполнять следующие требования:

- 1) выполнять все определенные программой виды работ;
- 2) посещать занятия, т.к. весь тематический материал взаимосвязан между собой и, зачастую, самостоятельного теоретического овладения пропущенным материалом недостаточно для качественного его усвоения;
- 3) все рассматриваемые на занятиях вопросы обязательно фиксировать в отдельную тетрадь и сохранять её до окончания обучения в вузе;

- 4) проявлять активность при подготовке и на занятиях, т.к. конечный результат овладения содержанием дисциплины необходим, в первую очередь, самому бакалавру;
- 5) в случаях пропуска занятий по каким-либо причинам обязательно отрабатывать пропущенное преподавателю во время индивидуальных консультаций.

Внеурочная деятельность магистранта по данной дисциплине предполагает:

- самостоятельный поиск ответов и необходимой информации по предложенным вопросам;
- выполнение практических заданий;
- выработку умений научной организации труда.

Успешная организация времени по усвоению данной дисциплины во многом зависит от наличия у магистранта умения самоорганизовать себя и своё время для выполнения предложенных домашних заданий. Объём заданий рассчитан максимально на 2-3 часа в неделю. При этом алгоритм подготовки будет следующим:

- 1 этап – поиск в литературе теоретической информации по предложенным преподавателем вопросам;
- 2 этап – осмысление полученной информации, освоение терминов и понятий;
- 3 этап – составление плана ответа на каждый вопрос;
- 4 этап – поиск примеров по данной проблематике.

Работа с базовым конспектом

Программой дисциплины предусмотрено чтение лекций в различных формах их проведения: проблемные лекции с элементами эвристической беседы, информационные лекции, лекции с опорным конспектированием, лекции-визуализации.

На лекциях преподаватель рассматривает вопросы программы курса, составленной в соответствии с государственным образовательным стандартом. Из-за недостаточного количества аудиторных часов некоторые темы не удастся осветить в полном объеме, поэтому преподаватель, по своему усмотрению, некоторые вопросы выносит на самостоятельную работу студентов, рекомендуя ту или иную литературу.

Кроме этого, для лучшего освоения материала и систематизации знаний по дисциплине, необходимо постоянно разбирать материалы лекций по конспектам и учебным пособиям.

Во время самостоятельной проработки лекционного материала особое внимание следует уделять возникшим вопросам, непонятным терминам, спорным точкам зрения. Все такие моменты следует выделить или выписать отдельно для дальнейшего обсуждения на практическом занятии. В случае необходимости обращаться к преподавателю за консультацией. Полный список литературы по дисциплине приведен в рабочей программе дисциплины.

Написание конспекта

Конспект (от лат. *conspectus* — обзор, изложение) — 1) письменный текст, систематически, кратко, логично и связно передающий содержание основного источника информации (статьи, книги, лекции и др.); 2) синтезирующая форма записи, которая может включать в себя план источника информации, выписки из него и его тезисы.

Виды конспектов:

- плановый конспект (план-конспект) — конспект на основе сформированного плана, состоящего из определенного количества пунктов (с заголовками) и подпунктов, соответствующих определенным частям источника информации;
- текстуальный конспект — подробная форма изложения, основанная на выписках из текста-источника и его цитировании (с логическими связями);
- произвольный конспект — конспект, включающий несколько способов работы над материалом (выписки, цитирование, план и др.);
- схематический конспект (контекст-схема) — конспект на основе плана, составленного из пунктов в виде вопросов, на которые нужно дать ответ;
- тематический конспект — разработка и освещение в конспективной форме определенного вопроса, темы;
- опорный конспект (введен В. Ф. Шаталовым) — конспект, в котором содержание источника информации закодировано с помощью графических символов, рисунков, цифр, ключевых слов и др.;
- сводный конспект — обработка нескольких текстов с целью их сопоставления, сравнения и сведения к единой конструкции;
- выборочный конспект — выбор из текста информации на определенную тему.

Формы конспектирования:

- план (простой, сложный) — форма конспектирования, которая включает анализ структуры текста, обобщение, выделение логики развития событий и их сути;
- выписки — простейшая форма конспектирования, почти дословно воспроизводящая текст;

— тезисы — форма конспектирования, которая представляет собой выводы, сделанные на основе прочитанного. Выделяют простые и осложненные тезисы (кроме основных положений, включают также второстепенные);

— цитирование — дословная выписка, которая используется, когда передать мысль автора своими словами невозможно.

Выполнение задания:

- 1) определить цель составления конспекта;
- 2) записать название текста или его части;
- 3) записать выходные данные текста (автор, место и год издания);
- 4) выделить при первичном чтении основные смысловые части текста;
- 5) выделить основные положения текста;
- 6) выделить понятия, термины, которые требуют разъяснений;
- 7) последовательно и кратко изложить своими словами существенные положения изучаемого материала;
- 8) включить в запись выводы по основным положениям, конкретным фактам и примерам (без подробного описания);
- 9) использовать приемы наглядного отражения содержания (абзацы «ступеньками», различные способы подчеркивания, ручки разного цвета);
- 10) соблюдать правила цитирования (цитата должна быть заключена в кавычки, дана ссылка на ее источник, указана страница).

Планируемые результаты самостоятельной работы:

— способность студентов анализировать результаты научных исследований и применять их при решении конкретных образовательных и исследовательских задач;

— способность решать стандартные задачи профессиональной деятельности на основе информационной и библиографической культуры с применением информационно-коммуникационных технологий и с учетом основных требований информационной безопасности.

Подготовка реферата

Реферат является одной из форм рубежной или итоговой аттестации. Данная форма контроля является самостоятельной исследовательской работой. Поэтому недопустимо простое копирование текста из книги, либо же скачивание из сети Интернет готовой работы. Магистрант должен постараться раскрыть суть в исследуемой проблеме, привести имеющиеся точки зрения, а также обосновать собственный взгляд на нее.

Поэтому требования к реферату относятся, прежде всего, к оформлению и его содержанию, которое должно быть логично изложено и отличаться проблемно-тематическим характером. Помимо четко изложенного и структурированного материала, обязательно наличие выводов по каждому параграфу и общих по всей работе.

Нормативные требования к написанию реферата основываются на следующих принципах:

- Начать рекомендуется с правильной формулировки темы и постановки базовых целей и задач.
- В дальнейшем начинается отбор необходимого материала. Самое главное - "не жадничать" и убирать те данные, которые не смогут раскрыть сущность поставленной цели. Нельзя руководствоваться принципом: «Будет большой объем работы, значит, получу хорошую отметку». Это – неправильно, поскольку требования к реферату ГОСТ не только ограничивают его объем, но и жестко определяют структуру.

Реферат содержит следующие разделы:

1. Введение, включает в себя: актуальность, в которой обосновать свой выбор данной темы; объект; предмет; цель; задачи и методы исследования; практическая и теоретическая значимость работы.
 2. Основная часть. В основной части текст обязательно разбить на параграфы и под параграфы, в конце каждого сделать небольшое заключение с изложением своей точки зрения.
- Подготовка реферата должна осуществляться на базе тех научных материалов, которые актуальны на сегодняшний день (за 10 последних лет).
3. Заключение.
 4. Литература (список используемых источников). Оформлять его рекомендуется с указанием следующей информации: автор, название, место и год издания, наименование издательства и количество страниц.

Требования к реферату по оформлению следующие:

- Делать это рекомендуется только в соответствии с правилами, которые предъявляются в конкретном образовательном учреждении. Речь идет о титульном листе, списке литературы и внешнем виде страницы.
- Особое внимание должно быть уделено оформлению цитат, которые включаются в текст в кавычках, а далее в скобках дается порядковый номер первоисточника из списка литературы и через точку с запятой номер страницы.
- В соответствии с ГОСТ 9327-60 текст, таблицы и иллюстрации обязательно должны входить в формат А4.
- Реферат выполнять только на компьютере. Текст выравнивать по ширине, междустрочный интервал -полтора, шрифт -Times New Roman (14 пт.), параметры полей - нижнее и верхнее - 20 мм, левое -30, а правое -10 мм, а отступ абзаца -1,25 см.

– В тексте обязательно акцентировать внимание на определенных терминах, понятиях и формулах при помощи подчеркивания, курсива и жирного шрифта. Помимо этого, должны выделяться наименования глав, параграфов и подпараграфов, но точки в конце них не ставятся.

Подготовка к практическому занятию

Методические рекомендации по подготовке к практическим занятиям

Подготовка к практическому занятию включает следующие элементы самостоятельной деятельности: четкое представление цели и задач его проведения; выделение навыков умственной, аналитической, научной деятельности, которые станут результатом предстоящей работы.

Выработка навыков осуществляется с помощью получения новой информации об изучаемых процессах и с помощью знания о том, в какой степени в данное время студент владеет методами исследовательской деятельности, которыми он станет пользоваться на практическом занятии.

Следовательно, работа на практическом занятии направлена не только на познание студентом конкретных явлений внешнего мира, но и на изменение самого себя.

Второй результат очень важен, поскольку он обеспечивает формирование таких общекультурных компетенций, как способность к самоорганизации и самообразованию, способность использовать методы сбора, обработки и интерпретации комплексной информации для решения организационно-управленческих задач, в том числе находящихся за пределами непосредственной сферы деятельности студента. процессов и явлений, выделяют основные способы доказательства авторами научных работ ценности того, чем они занимаются.

В ходе самого практического занятия студенты сначала представляют найденные ими варианты формулировки актуальности исследования, обсуждают их и обосновывают свое мнение о наилучшем варианте.

Объём заданий рассчитан максимально на 1-2 часа в неделю.

Подготовка к экзамену

Экзамен является традиционной формой проверки знаний, умений, компетенций, сформированных у студентов в процессе освоения всего содержания изучаемой дисциплины. В случае проведения экзамена студент получает баллы, отражающие уровень его знаний.

Правила подготовки к экзаменам:

– Лучше сразу сориентироваться во всем материале и обязательно расположить весь материал согласно экзаменационным вопросам.

- Сама подготовка связана не только с «запоминанием». Подготовка также предполагает и переосмысление материала, и даже рассмотрение альтернативных идей.
- Сначала студент должен продемонстрировать, что он «усвоил» все, что требуется по программе обучения (или по программе данного преподавателя), и лишь после этого он вправе высказать иные, желательны аргументированные точки зрения.

11. Перечень информационных технологий, используемых при осуществлении образовательного процесса по дисциплине (модулю) (включая перечень программного обеспечения и информационных справочных систем (при необходимости))

Информационные технологии применяются в следующих направлениях:
оформление письменных работ выполняется с использованием текстового редактора;

демонстрация компьютерных материалов с использованием мультимедийных технологий;

использование информационно-справочного обеспечения, такого как: правовые справочные системы (Консультант+ и др.), онлайн словари, справочники (Грамота.ру, Интуит.ру, Википедия и др.), научные публикации.

использование специализированных справочных систем (электронных учебников, справочников, коллекций иллюстраций и фотоизображений, фотобанков, профессиональных социальных сетей и др.).

OpenOffice Ссылка: <http://www.openoffice.org/ru/>

Mozilla Firefox Ссылка: <https://www.mozilla.org/ru/firefox/new/>

Libre Office Ссылка: <https://ru.libreoffice.org/>

Do PDF Ссылка: <http://www.dopdf.com/ru/>

7-zip Ссылка: <https://www.7-zip.org/>

Free Commander Ссылка: <https://freecommander.com/ru>

be Reader Ссылка: <https://acrobat.adobe.com/ru/ru/acrobat/pdf-reader.html>попо

Gimp (графический редактор) Ссылка: <https://www.gimp.org/>

ImageMagick (графический редактор) Ссылка: <https://imagemagick.org/script/index.php>

VirtualBox Ссылка: <https://www.virtualbox.org/>

Adobe Reader Ссылка: <https://acrobat.adobe.com/ru/ru/acrobat/pdf-reader.html>

Операционная система Windows 8.1 Лицензионная версия по договору №471\1 от 11.12.2014 г.

Электронно-библиотечная система Библиокомплектатор

Национальна электронная библиотека - федеральное государственное бюджетное учреждение «Российская государственная библиотека» (ФГБУ «РГБ»)

Редакция Базы данных «ПОЛПРЕД Справочники»
Электронно-библиотечная система «ЛАНЬ»

12. Описание материально-технической базы, необходимой для осуществления образовательного процесса по дисциплине (модулю)

-учебная аудитория для проведения учебных занятий, предусмотренных программой

Оснащение: учебная мебель (столы аудиторные, стулья, меловая доска), рабочее место преподавателя, шкафы, раздаточный материал для проведения групповой работы, методические материалы к практическим занятиям, лекции (рукопись, электронная версия), дидактический материал для студентов (мультимедийные презентации), интерактивная панель 4К с кронштейном настенным TT-7518VN (Newline), мультимедийный проектор с возможностью подключения ноутбука и мультимедийного оборудования, беспроводной доступ к сети «Интернет».

-помещение для самостоятельной работы обучающихся, оснащенное компьютерной техникой с возможностью подключения к сети «Интернет» и доступом к электронной информационно-образовательной среде организации

Оснащение: учебная мебель (столы аудиторные, стулья, меловая доска), рабочее место преподавателя, персональные компьютеры с доступом к сети «Интернет».

13. Особенности организации обучения по дисциплине обучающихся из числа инвалидов и лиц с ограниченными возможностями здоровья (ОВЗ)

При необходимости в образовательном процессе применяются следующие методы и технологии, облегчающие восприятие информации обучающимися инвалидами и лицами с ОВЗ:

- создание текстовой версии любого нетекстового контента для его возможного преобразования в альтернативные формы, удобные для различных пользователей;
- создание контента, который можно представить в различных видах без потерь данных или структуры, предусмотреть возможность масштабирования текста и изображений без потери качества;
- создание возможности для обучающихся воспринимать одну и ту же информацию из разных источников – например, так, чтобы лица с нарушением слуха получали информацию визуально, с нарушением зрения – аудиально;
- применение программных средств, обеспечивающих возможность освоения навыков и умений, формируемых дисциплиной, за счет альтернативных способов, в том числе виртуальных лабораторий и симуляционных технологий;

- применение дистанционных образовательных технологий для передачи учебных занятий, выступления с докладами и защитой выполненных работ, проведение тренингов, организации коллективной работы;

- применение дистанционных образовательных технологий для организации текущего и промежуточного контроля;

- увеличение продолжительности сдачи обучающимся инвалидом или лицом с ОВЗ форм промежуточной аттестации по отношению к установленной продолжительности их сдачи: зачет и экзамен, проводимый в письменной форме, – не более чем на 90 мин., проводимый в устной форме – не более чем на 20 мин., – продолжительности выступления обучающегося при защите курсовой работы – не более чем на 15 мин.

14. Виды занятий, проводимых в форме практической подготовки

(не предусмотрено при изучении дисциплины)