



МИНИСТЕРСТВО ОБРАЗОВАНИЯ, НАУКИ И МОЛОДЕЖИ РЕСПУБЛИКИ КРЫМ

Государственное бюджетное образовательное учреждение высшего образования  
Республики Крым

«Крымский инженерно-педагогический университет имени Февзи Якубова»  
(ГБОУВО РК КИПУ имени Февзи Якубова)

Кафедра крымскотатарской литературы и журналистики


СОГЛАСОВАНО

Руководитель ОПОП

 Л.Г. Егорова  
«22» 09 2022 г.

УТВЕРЖДАЮ

К.ф.н., старший преподаватель

 Н.Р. Абдульвапов  
«22» 09 2022 г.

**РАБОЧАЯ ПРОГРАММА ДИСЦИПЛИНЫ  
Б1.В.ДВ.01.01 «Творческие мастерские»**

направление подготовки 42.04.02 Журналистика  
магистерская программа «Журналистика и медиакоммуникации в  
поликультурном обществе»

факультет истории, искусств, крымскотатарского языка и литературы

Симферополь, 2022 г.

Рабочая программа дисциплины Б1.В.ДВ.01.01 «Творческие мастерские» для направления подготовки 42.04.02 Журналистика. Магистерская программа «Журналистика и медиакоммуникации в поликультурном обществе» составлена на основании ФГОС ВО, утвержденного приказом Министерства образования и науки Российской Федерации от 08.06.2017 № 529


Составитель

рабочей программы \_\_\_\_\_ Л. Г. Егорова, к.ф.н., доцент

  
(подпись)

Рабочая программа рассмотрена и одобрена на заседании кафедры крымскотатарской литературы и журналистики (протокол от «19» 09 2022 г. № 3 )


К.ф.н., старший преподаватель \_\_\_\_\_

  
(подпись)

Н. Р. Абдульвапов

Рабочая программа рассмотрена и одобрена на заседании УМК факультета истории, искусств, крымскотатарского языка и литературы (протокол от «21» 09 2022 г. № 1а )

Председатель УМК \_\_\_\_\_

  
(подпись)

С.М. Абляметова

**1. Рабочая программа дисциплины Б1.В.ДВ.01.01 «Творческие мастерские» для магистратуры направления подготовки 42.04.02 «Журналистика», магистерская программа «Журналистика и медиакommunikации в поликультурном обществе».**

**2. Перечень планируемых результатов обучения по дисциплине, соотнесенных с планируемыми результатами освоения образовательной программы**

**2.1. Цель и задачи изучения дисциплины (модуля)**

***Цель дисциплины (модуля):***

– освоение теоретической и практической базы, необходимой для эффективной научно-исследовательской работы и практической деятельности в создании качественного медиаконтента.

***Учебные задачи дисциплины (модуля):***

- формирование у студентов практических навыков по разработке концепции, планированию и созданию медиаконтента;
- формирование системных представлений о профессиональных творческих стандартах журналистской работы, устойчивых навыков создания медиатекстов в разных жанрах и форматах;
- формирование знаний и умений, необходимых для дальнейшего самообразования в профессиональной сфере.

**2.2. Планируемые результаты освоения дисциплины**

Процесс изучения дисциплины Б1.В.ДВ.01.01 «Творческие мастерские» направлен на формирование следующих компетенций:

УК-6 - Способен определять и реализовывать приоритеты собственной деятельности и способы ее совершенствования на основе самооценки

ПК-1 - Способен осуществлять авторскую деятельность любого характера и уровня сложности с учетом специфики разных типов СМИ и других медиа.

В результате изучения дисциплины магистрант должен:

**Знать:**

- особенности принятия и реализации организационных, в том числе управленческих, решений; основы саморазвития, самореализации; технологии и методы планирования и определения приоритетов собственной деятельности; механизмы, принципы и закономерности процессов самоорганизации, самообразования и саморазвития; теоретические основы тайм-менеджмента
- основы поиска темы журналистского произведения и выявления существующей проблемы, создания журналистского текста с учетом имеющегося мирового и отечественного опыта

**Уметь:**

- выстраивать программу собственного развития с учетом особенностей деятельности и приоритетов; осуществлять самоанализ и рефлексию собственной деятельности, выбирать способы ее совершенствования
- получать информацию из различных источников информации, проверять достоверность полученной информации, разграничивать факты и мнения, готовить к публикации журналистский текст и (или) продукт с учетом требований редакции СМИ или другого медиа.

#### **Владеть:**

- навыками планирования собственной деятельности на различных временных отрезках; навыками самоконтроля и самооценки разных параметров деятельности; методиками саморегуляции протекания основных психологических функций в различных условиях деятельности; технологиями и инструментами тайм-менеджмента
- способами создания журналистского текста и (или) продукта с учетом требований редакции СМИ или другого медиа

### **3. Место дисциплины в структуре ОПОП.**

Дисциплина Б1.В.ДВ.01.01 «Творческие мастерские» относится к дисциплинам по выбору части, формируемой участниками образовательных отношений учебного плана.

### **4. Объем дисциплины (модуля)**

(в зачетных единицах с указанием количества академических или астрономических часов, выделенных на контактную работу обучающихся с преподавателем (по видам учебных занятий) и на самостоятельную работу обучающихся)

Семестр	Общее кол-во часов	кол-во зач. единиц	Контактные часы						СР	Контроль (время на контроль)
			Всего	лек	лаб. зан.	практ. т.зан.	сем. зан.	ИЗ		
4	108	3	30		30				51	Экз (27 ч.)
Итого по ОФО	108	3	30		30				51	27
4	108	3	12		12				87	Экз (9 ч.)
Итого по ЗФО	108	3	12		12				87	9

**5. Содержание дисциплины (модуля) (структурированное по темам (разделам) с указанием отведенного на них количества академических или астрономических часов и видов учебных занятий)**

Наименование тем	Количество часов		Форма текущего
	очная форма	заочная форма	

(разделов, модулей)	Всего	в том числе						Всего	в том числе						текущего контроля
		л	лаб	пр	сем	ИЗ	СР		л	лаб	пр	сем	ИЗ	СР	
1	2	3	4	5	6	7	8	9	10	11	12	13	14	15	16
<b>Тема</b>															
Понятие о творчестве	4		2				2	6		1				5	лабораторная работа, защита отчета
Основные формы творческой деятельности в журналистике	4		2				2	6		1				5	лабораторная работа, защита отчета
Формирование стиля журналиста	6		2				4	7		1				6	лабораторная работа, защита отчета
Мастерство выбора темы	6		2				4	7		1				6	лабораторная работа, защита отчета
Базовые аспекты авторского права журналиста.	12		4				8	12		1				11	лабораторная работа, защита отчета
Работа над фактическим материалом	12		4				8	11		1				10	лабораторная работа, защита отчета
Язык и стиль журналистского произведения	6		2				4	7		1				6	лабораторная работа, защита отчета
Работа над авторским журналистским проектом: тема, концепция	15		6				9	18		1				17	лабораторная работа, защита отчета
Работа над авторским журналистским проектом: этапы реализации	16		6				10	25		4				21	лабораторная работа, защита отчета; презентация
Всего часов за 4 /4 семестр	81		30				51	99		12				87	
Форма промеж. контроля	Экзамен - 27 ч.							Экзамен - 9 ч.							
<b>Всего часов дисциплине</b>	81		30				51	99		12				87	
часов на контроль	27							9							

### 5. 1. Тематический план лекций

(не предусмотрено учебным планом)

### 5. 2. Темы практических занятий

(не предусмотрено учебным планом)

### 5. 3. Темы семинарских занятий

(не предусмотрены учебным планом)

**5. 4. Перечень лабораторных работ**

№ занятия	Тема лабораторной работы	Форма проведения (актив., интерак.)	Количество часов	
			ОФО	ЗФО
1.	Понятие о творчестве	Акт.	2	1
2.	Основные формы творческой деятельности в журналистике	Акт.	2	1
3.	Формирование стиля журналиста	Акт.	2	1
4.	Мастерство выбора темы	Акт.	2	1
5.	Базовые аспекты авторского права журналиста.	Акт.	4	1
6.	Работа над фактическим материалом	Акт.	4	1
7.	Язык и стиль журналистского произведения	Акт.	2	1
8.	Работа над авторским журналистским проектом: тема, концепция	Акт./ Интеракт.	6	1
9.	Работа над авторским журналистским проектом: этапы реализации	Акт./ Интеракт.	6	4
	<b>Итого</b>		<b>30</b>	<b>12</b>

**5. 5. Темы индивидуальных занятий**

(не предусмотрено учебным планом)

**6. Перечень учебно-методического обеспечения для самостоятельной работы обучающихся по дисциплине (модулю)**

Самостоятельная работа по данной дисциплине включает такие формы работы как: подготовка презентации; лабораторная работа, подготовка отчета; подготовка к экзамену.

**6.1. Содержание самостоятельной работы студентов по дисциплине (модулю)**

№	Наименование тем и вопросы, выносимые на самостоятельную работу	Форма СР	Кол-во часов	
			ОФО	ЗФО
1	Понятие о творчестве Основные вопросы: Творчество в журналистике Виды творческой деятельности в журналистике Особенности журналистского творчества	лабораторная работа, подготовка отчета	2	5

2	Основные формы творческой деятельности в журналистике Основные вопросы: Метод и способ журналистского творчества Методы воздействия на аудиторию	лабораторная работа, подготовка отчета	2	5
3	Формирование стиля журналиста Основные вопросы: Компоненты творческой индивидуальности журналиста Авторский стиль в журналистике Анализ журналистских текстов	лабораторная работа, подготовка отчета	4	6
4	Мастерство выбора темы Основные вопросы: Тема как объект и как предмет журналистской разработки Проблема актуальности темы Идея журналистского произведения	лабораторная работа, подготовка отчета	4	6
5	Базовые аспекты авторского права журналиста. Основные вопросы: Авторское право на журналистские произведения Использование фотографий и др. иллюстраций Нарушение авторских прав	лабораторная работа, подготовка отчета	8	11
6	Работа над фактическим материалом Основные вопросы: Сбор фактического материала Принципы работы с источниками информации Проверка фактического материала	лабораторная работа, подготовка отчета	8	10
7	Язык и стиль журналистского произведения Основные вопросы: Основные требования к языку и стилю журналистского произведения Языковая личность журналиста	лабораторная работа, подготовка отчета	4	6
8	Работа над авторским журналистским проектом: тема, концепция Основные вопросы: Поиск темы Планирование работы	лабораторная работа, подготовка отчета	9	17
9	Работа над авторским журналистским проектом: этапы реализации Основные вопросы:	лабораторная работа, подготовка отчета;	10	21

Сбор информации	подготовка презентации		
Создание журналистского проекта			
<b>Итого</b>		<b>51</b>	<b>87</b>

## 7. Фонд оценочных средств для проведения промежуточной аттестации обучающихся по дисциплине (модулю)

### 7.1. Перечень компетенций с указанием этапов их формирования в процессе освоения образовательной программы

Дескрипторы	Компетенции	Оценочные средства
<b>УК-6</b>		
<b>Знать</b>	особенности принятия и реализации организационных, в том числе управленческих, решений; основы саморазвития, самореализации; технологии и методы планирования и определения приоритетов собственной деятельности; механизмы, принципы и закономерности процессов самоорганизации, самообразования и саморазвития; теоретические основы тайм-менеджмента	лабораторная работа, защита отчета; презентация
<b>Уметь</b>	выстраивать программу собственного развития с учетом особенностей деятельности и приоритетов; осуществлять самоанализ и рефлексию собственной деятельности, выбирать способы ее совершенствования	лабораторная работа, защита отчета
<b>Владеть</b>	навыками планирования собственной деятельности на различных временных отрезках; навыками самоконтроля и самооценки разных параметров деятельности; методиками саморегуляции протекания основных психологических функций в различных условиях деятельности; технологиями и инструментами тайм-менеджмента	экзамен
<b>ПК-1</b>		



<b>Знать</b>	основы поиска темы журналистского произведения и выявления существующей проблемы, создания журналистского текста с учетом имеющегося мирового и отечественного опыта	лабораторная работа, защита отчета; презентация
<b>Уметь</b>	получать информацию из различных источников информации, проверять достоверность полученной информации, разграничивать факты и мнения, готовить к публикации журналистский текст и (или) продукт с учетом требований редакции СМИ или другого медиа.	лабораторная работа, защита отчета; презентация
<b>Владеть</b>	способами создания журналистского текста и (или) продукта с учетом требований редакции СМИ или другого медиа	экзамен

## 7.2. Описание показателей и критериев оценивания компетенций на различных этапах их формирования, описание шкал оценивания

Оценочные средства	Уровни сформированности компетенции			
	Компетентность несформирована	Базовый уровень компетентности	Достаточный уровень компетентности	Высокий уровень компетентности
презентация	Отсутствует или содержит грубые ошибки в раскрытии темы	Не о полностью этапы работы, есть орфографические и пунктуационные ошибки	Отражает основные этапы работы, информация полная, есть незначительные замечания.	Отражает основные этапы работы, содержит полную информацию по теме, орфографическая и пунктуационная грамотность
лабораторная работа, защита отчета	Не выполнена или выполнена с грубыми нарушениями, выводы не соответствуют цели работы.	Выполнена частично или с нарушениями, выводы не соответствуют цели.	Работа выполнена полностью, отмечаются несущественные недостатки.	Работа выполнена полностью.

экзамен	Не раскрыт полностью ни один вопрос, в ответах присутствуют грубые ошибки	Вопросы раскрыты не полно, с замечаниями, однако логика соблюдена.	Ответы на вопросы достаточно полные, присутствуют некоторые неточности	Ответы на вопросы полные, соблюдена логика изложения, приведены примеры
---------	---	--	--	---

### **7.3. Типовые контрольные задания или иные материалы, необходимые для оценки знаний, умений, навыков и (или) опыта деятельности, характеризующих этапы формирования компетенций в процессе освоения образовательной программы**

#### **7.3.1. Примерные темы для составления презентации**

- 1.Тема и идея авторского журналистского медиапродукта
- 2.Разработка концепции авторского журналистского медиапродукта
- 3.Метода сбора информации для авторского журналистского проекта
- 4.Композиционное построение журналистского материала в зависимости от темы и авторских задач

#### **7.3.2. Примерные вопросы к защите лабораторных работ**

- 1.Особенности журналистского творчества
- 2.Виды и типы творчества в журналистике
- 3.Методы воздействия на целевую аудиторию
- 4.Профессиональный анализ журналистского произведения
- 5.Регулирование авторских прав в журналистике
- 6.Принципы и правила выбора темы журналистского произведения
- 7.Принципы работы с источниками фактической информации
- 8.Языковая личность журналиста

#### **7.3.3. Вопросы к экзамену**

1. Тема, замысел и идея журналистского произведения.
- 2.Проблематика журналистского произведения
- 3.Этапы создания журналистского произведения.
- 4.Сюжет, композиция журналистского произведения.
- 5.Методика применения норм авторского права в журналистской деятельности
- 6.Принципы работы с фактическим материалом
- 7.Базовые принципы проверки фактов в журналистике

8. Язык журналистских произведений: образность и экспрессивность
9. Понятие авторской индивидуальности в журналистике
10. Система методов журналистского творчества
11. Журналистское произведение как особый информационный продукт
12. Факт и образ в журналистском произведении
13. Технология создания журналистского произведения
14. Способы творческой деятельности журналиста

#### **7.4. Методические материалы, определяющие процедуры оценивания знаний, умений, навыков и (или) опыта деятельности, характеризующих этапы формирования компетенций.**

##### **7.4.1. Оценивание презентации**

Критерий оценивания	Уровни формирования компетенций		
	Базовый	Достаточный	Высокий
Раскрытие темы учебной дисциплины	Тема раскрыта частично: не более 3 замечаний	Тема раскрыта частично: не более 2 замечаний	Тема раскрыта
Подача материала (наличие, достаточность и обоснованность графического оформления: схем, рисунков, диаграмм, фотографий)	Подача материала соответствует указанным параметрам частично, не более 3 замечаний	Подача материала соответствует указанным параметрам частично, не более 2 замечаний	Подача материала полностью соответствует указанным параметрам
Оформление презентации (соответствие дизайна всей презентации поставленной цели; единство стиля включаемых в презентацию рисунков; обоснованное использование анимационных эффектов)	Презентация оформлена с замечаниями по параметру или параметрам: не более 3 замечаний	Презентация оформлена с замечаниями по параметру или параметрам: не более 2 замечаний	Презентация оформлена без замечаний

##### **7.4.2. Оценивание лабораторных работ**

Критерий оценивания	Уровни формирования компетенций		
	Базовый	Достаточный	Высокий

Выполнение и оформление лабораторной работы	Работа выполнена частично или с нарушениями, выводы частично не соответствуют цели, оформление содержит недостатки	Лабораторная работа выполнена полностью, отмечаются несущественные недостатки в оформлении	Лабораторная работа выполнена полностью, оформлена согласно требованиям
Качество ответов на вопросы во время защиты работы	Вопросы для защиты раскрыты не полностью, однако логика соблюдена	Вопросы раскрыты, однако имеются замечания	Ответы полностью раскрывают вопросы

### 7.4.3. Оценивание экзамена

Критерий оценивания	Уровни формирования компетенций		
	Базовый	Достаточный	Высокий
Полнота ответа, последовательность и логика изложения	Ответ полный, но есть замечания, не более 3	Ответ полный, последовательный, но есть замечания, не более 2	Ответ полный, последовательный, логичный
Правильность ответа, его соответствие рабочей программе учебной дисциплины	Ответ соответствует рабочей программе учебной дисциплины, но есть замечания, не более 3	Ответ соответствует рабочей программе учебной дисциплины, но есть замечания, не более 2	Ответ соответствует рабочей программе учебной дисциплины
Способность студента аргументировать свой ответ и приводить примеры	Ответ аргументирован, примеры приведены, но есть не более 3 несоответствий	Ответ аргументирован, примеры приведены, но есть не более 2 несоответствий	Ответ аргументирован, примеры приведены
Осознанность излагаемого материала	Материал усвоен и излагается осознанно, но есть не более 3 несоответствий	Материал усвоен и излагается осознанно, но есть не более 2 несоответствий	Материал усвоен и излагается осознанно
Соответствие нормам культуры речи	Речь, в целом, грамотная, соблюдены нормы культуры речи, но есть замечания, не более 4	Речь, в целом, грамотная, соблюдены нормы культуры речи, но есть замечания, не более 2	Речь грамотная, соблюдены нормы культуры речи
Качество ответов на вопросы	Есть замечания к ответам, не более 3	В целом, ответы раскрывают суть вопроса	На все вопросы получены исчерпывающие ответы

### 7.5. Итоговая рейтинговая оценка текущей и промежуточной аттестации студента по дисциплине

По учебной дисциплине «Творческие мастерские» используется 4-балльная система оценивания, итог оценивания уровня знаний обучающихся предусматривает экзамен. В зачетно-экзаменационную ведомость вносится оценка по четырехбалльной системе. Обучающийся, выполнивший не менее 60 % учебных поручений, предусмотренных учебным планом и РПД, допускается к экзамену. Наличие невыполненных учебных поручений может быть основанием для дополнительных вопросов по дисциплине в ходе промежуточной аттестации. Обучающийся, получивший не менее 3 баллов на экзамене, считается аттестованным.

### **Шкала оценивания текущей и промежуточной аттестации студента**

Уровни формирования компетенции	Оценка по четырехбалльной шкале
	для экзамена
Высокий	отлично
Достаточный	хорошо
Базовый	удовлетворительно
Компетенция не сформирована	неудовлетворительно

## **8. Перечень основной и дополнительной учебной литературы, необходимой для освоения дисциплины (модуля)**

### **Основная литература.**

№ п/п	Библиографическое описание	Тип (учебник, учебное пособие, учебно-метод пособие, др.)	Кол-во в библи.
1.	Гуськова, С. В. Заголовочный комплекс в СМИ : учебное пособие / С. В. Гуськова. — 2-е изд., стер. — Москва : ФЛИНТА, 2017. — 112 с. — ISBN 978-5-9765-2926-7. — Текст : электронный // Лань : электронно-библиотечная система. — URL: <a href="https://e.lanbook.com/book/99527">https://e.lanbook.com/book/99527</a> (дата обращения: 25.09.2020). — Режим доступа: для авториз. пользователей.	Учебные пособия	<a href="https://e.lanbook.com/book/99527">https://e.lanbook.com/book/99527</a>
2.	В творческой лаборатории журналиста. Логос, 2016 г.	учебное пособие	<a href="http://www.iprb-bookshop.ru/66420">http://www.iprb-bookshop.ru/66420</a>

3.	Бобров А.А. Основы творческой деятельности журналиста. Путь в профессию. Вузовское образование, 2018 г.	учебное пособие	<a href="http://www.iprbbookshop.ru/76791">http://www.iprbbookshop.ru/76791</a>
4.	Виноградова, К. Е. Основы творческой деятельности журналиста : учебное пособие / К. Е. Виноградова, Г. С. Мельник, Р. П. Лисеев. — 2-е изд., стер. — Москва : ФЛИНТА, 2015. — 208 с. — ISBN 978-5-9765-2251-0. — Текст : электронный // Лань : электронно-библиотечная система. — URL: <a href="https://e.lanbook.com/book/85501">https://e.lanbook.com/book/85501</a> (дата обращения: 25.09.2020). — Режим доступа: для авториз. пользователей.	Учебные пособия	<a href="https://e.lanbook.com/book/85501">https://e.lanbook.com/book/85501</a>

### Дополнительная литература.

№ п/п	Библиографическое описание	Тип (учебник, учебное пособие, учебно-метод пособие, др.)	Кол-во в библи.
1.	Ильясова С.В., Амири Л.П. Язык и стиль современных российских СМИ. Издательство Южного федерального университета, 2019 г.	учебное пособие	<a href="http://www.iprbbookshop.ru/95834">http://www.iprbbookshop.ru/95834</a>
2.	Бердяев, Н. А. Смысл творчества : / Н. А. Бердяев. - Санкт-Петербург : Лань, 2017. - 460 с. — ISBN 978-5-507-43254-7. — Текст : электронный // Лань : электронно-библиотечная система. — URL: <a href="https://e.lanbook.com/book/93980">https://e.lanbook.com/book/93980</a>	Публицистика	<a href="https://e.lanbook.com/book/93980">https://e.lanbook.com/book/93980</a>

### 9. Перечень ресурсов информационно-телекоммуникационной сети «Интернет», необходимых для освоения дисциплины (модуля)

- 1.Поисковые системы: <http://www.rambler.ru>, <http://yandex.ru>,
- 2.Федеральный образовательный портал [www.edu.ru](http://www.edu.ru).
- 3.Российская государственная библиотека <http://www.rsl.ru/ru>
- 4.Государственная публичная научно-техническая библиотека России URL: <http://gpntb.ru>.

5. Государственное бюджетное учреждение культуры Республики Крым «Крымская республиканская универсальная научная библиотека»  
<http://franco.crimealib.ru/>
6. Педагогическая библиотека <http://www.pedlib.ru/>
7. Научная электронная библиотека eLIBRARY.RU (РИНЦ)  
<http://elibrary.ru/defaultx.asp>

## **10. Методические указания для обучающихся по освоению дисциплины (модуля)**

### **Общие рекомендации по самостоятельной работе магистрантов**

Подготовка современного магистранта предполагает, что в стенах университета он овладеет методологией самообразования, самовоспитания, самосовершенствования. Это определяет важность активизации его самостоятельной работы.

Самостоятельная работа формирует творческую активность магистрантов, представление о своих научных и социальных возможностях, способность вычленять главное, совершенствует приемы обобщенного мышления, предполагает более глубокую проработку ими отдельных тем, определенных программой.

Основными видами и формами самостоятельной работы студентов по данной дисциплине являются: самоподготовка по отдельным вопросам; подготовка презентации; лабораторная работа, подготовка отчета; подготовка к экзамену.

Важной частью самостоятельной работы является чтение учебной литературы. Основная функция учебников – ориентировать в системе тех знаний, умений и навыков, которые должны быть усвоены по данной дисциплине будущими специалистами. Учебник также служит путеводителем по многочисленным произведениям, ориентируя в именах авторов, специализирующихся на определённых научных направлениях, в названиях их основных трудов. Вторая функция учебника в том, что он очерчивает некий круг обязательных знаний по предмету, не претендуя на глубокое их раскрытие.

Чтение рекомендованной литературы – это та главная часть системы самостоятельной учебы магистранта, которая обеспечивает подлинное усвоение науки. Читать эту литературу нужно по принципу: «идея, теория, метод в одной, в другой и т.д. книгах».

Во всех случаях рекомендуется рассмотрение теоретических вопросов не менее чем по трем источникам. Изучение проблемы по разным источникам – залог глубокого усвоения науки. Именно этот блок, наряду с выполнением практических заданий является ведущим в структуре самостоятельной работы студентов.

Вниманию магистрантов предлагаются список литературы, вопросы к самостоятельному изучению и вопросы к экзамену.

Для успешного овладения дисциплиной необходимо выполнять следующие требования:

- 1) выполнять все определенные программой виды работ;
- 2) посещать занятия, т.к. весь тематический материал взаимосвязан между собой и, зачастую, самостоятельного теоретического овладения пропущенным материалом недостаточно для качественного его усвоения;
- 3) все рассматриваемые на занятиях вопросы обязательно фиксировать в отдельную тетрадь и сохранять её до окончания обучения в вузе;
- 4) проявлять активность при подготовке и на занятиях, т.к. конечный результат овладения содержанием дисциплины необходим, в первую очередь, самому бакалавру;
- 5) в случаях пропуска занятий по каким-либо причинам обязательно отрабатывать пропущенное преподавателю во время индивидуальных консультаций.

Внеурочная деятельность магистранта по данной дисциплине предполагает:

- самостоятельный поиск ответов и необходимой информации по предложенным вопросам;
- выполнение практических заданий;
- выработку умений научной организации труда.

Успешная организация времени по усвоению данной дисциплины во многом зависит от наличия у магистранта умения самоорганизовать себя и своё время для выполнения предложенных домашних заданий. Объём заданий рассчитан максимально на 2-3 часа в неделю. При этом алгоритм подготовки будет следующим:

- 1 этап – поиск в литературе теоретической информации по предложенным преподавателем вопросам;
- 2 этап – осмысление полученной информации, освоение терминов и понятий;
- 3 этап – составление плана ответа на каждый вопрос;
- 4 этап – поиск примеров по данной проблематике.

### **Подготовка презентации**

Требования к оформлению презентации

Презентация должна содержать не более 15 слайдов, раскрывающих тему доклада.

Первый слайд – титульный, на котором должны быть представлены: название темы доклада; фамилия, имя, отчество, учебная группа авторов доклада и год создания.



В оформлении презентаций должны быть соблюдены дизайн-эргономические требования: сочетаемость цветов, ограниченное количество объектов на слайде, читаемость текстов (начертание, цвет, размер шрифтов) и другие требования, приведенные ниже.

### **Представление информации**

**Содержание информации:** Используйте короткие слова и предложения. Минимизируйте количество предлогов, наречий, прилагательных. Заголовки должны привлекать внимание аудитории

**Расположение информации на странице:** Предпочтительно горизонтальное расположение информации. Наиболее важная информация должна располагаться в центре экрана. Если на слайде имеется графическое изображение, подпись должна располагаться под ним

**Шрифты:** Шрифты: Кегль для заголовков – не менее 24, для информации – не менее 22. Шрифты без засечек и строчные буквы читаются с большого расстояния легче, чем шрифты с засечками и прописные буквы.

Не рекомендуется смешивать разные типы шрифтов в одной презентации. Для выделения информации используют различные начертания: жирный, курсив

**Способы выделения информации:** Способы выделения наиболее важных фактов: рамки; границы, заливка; штриховка, стрелки; рисунки, диаграммы,

**Объем информации:** При определении объема необходимо учитывать, что человеку трудно одновременно запомнить более трех фактов, выводов, определений.

Наибольшая эффективность презентации достигается, когда ключевые пункты отображаются по одному на каждом отдельном слайде или выводятся на слайд поэтапно

**Виды слайдов:** Для обеспечения разнообразия следует использовать разные виды слайдов: с текстом; с таблицами; с диаграммами.

### **Оформление слайдов.**

**Стиль:** Соблюдайте единый стиль оформления, не отвлекающий от самой презентации. Вспомогательная информация (управляющие кнопки) не должны преобладать над основной информацией (текстом, иллюстрациями)

**Фон:** Для фона предпочтительны холодные тона

**Использование цвета:** На одном слайде рекомендуется использовать не более трех цветов: один для фона, один для заголовка, один для текста. Для фона и текста используйте контрастные цвета.

**Анимационные эффекты:** Используйте возможности компьютерной анимации для представления информации на слайде. Не стоит злоупотреблять различными анимационными эффектами, они не должны отвлекать внимание от содержания информации на слайде

Лабораторная работа – небольшой научный отчет, обобщающий проведенную обучающимся работу, которую представляют для защиты для защиты преподавателю.

К лабораторным работам предъявляется ряд требований, основным из которых является полное, исчерпывающее описание всей проделанной работы, позволяющее судить о полученных результатах, степени выполнения заданий и профессиональной подготовке магистрантов.

В отчет по лабораторной работе должны быть включены следующие пункты:

- титульный лист;
- цель работы;
- краткие теоретические сведения;
- описание экспериментальной установки и методики эксперимента;
- экспериментальные результаты;
- анализ результатов работы;
- выводы.

**Титульный лист** является первой страницей любой научной работы и для конкретного вида работы заполняется по определенным правилам.

Для лабораторной работы титульный лист оформляется следующим образом.

В верхнем поле листа указывают полное наименование учебного заведения и кафедры, на которой выполнялась данная работа.

В среднем поле указывается вид работы, в данном случае лабораторная работа с указанием курса, по которому она выполнена, и ниже ее название. Название лабораторной работы приводится без слова тема и в кавычки не заключается.

Далее ближе к правому краю титульного листа указывают фамилию, инициалы, курс и группу учащегося, выполнившего работу, а также фамилию, инициалы, ученую степень и должность преподавателя, принявшего работу.

В нижнем поле листа указывается место выполнения работы и год ее написания (без слова год).

**Цель работы** должна отражать тему лабораторной работы, а также конкретные задачи, поставленные студенту на период выполнения работы. По объему цель работы в зависимости от сложности и многозадачности работы составляет от нескольких строк до 0,5 страницы.

**Краткие теоретические сведения.** В этом разделе излагается краткое теоретическое описание изучаемого в работе явления или процесса, приводятся также необходимые расчетные формулы.

Материал раздела не должен копировать содержание методического пособия или учебника по данной теме, а ограничивается изложением основных понятий и законов, расчетных формул, таблиц, требующихся для дальнейшей обработки полученных экспериментальных результатов.

Объем литературного обзора не должен превышать 1/3 части всего отчета.

### **Описание экспериментальной установки и методики эксперимента.**

В данном разделе приводится схема экспериментальной установки с описанием ее работы и подробно излагается методика проведения эксперимента, процесс получения данных и способ их обработки.

Если используются стандартные пакеты компьютерных программ для обработки экспериментальных результатов, то необходимо обосновать возможность и целесообразность их применения, а также подробности обработки данных с их помощью.

Для лабораторных работ, связанных с компьютерным моделированием физических явлений и процессов, необходимо в этом разделе описать математическую модель и компьютерные программы, моделирующие данные явления.

### **Экспериментальные результаты.**

В этом разделе приводятся непосредственно результаты, полученные в ходе проведения лабораторных работ: экспериментально или в результате компьютерного моделирования определенные значения величин, графики, таблицы, диаграммы. Обязательно необходимо оценить погрешности измерений.

### **Анализ результатов работы.**

Раздел отчета должен содержать подробный анализ полученных результатов, интерпретацию этих результатов на основе физических законов.

Следует сравнить полученные результаты с известными литературными данными, обсудить их соответствие существующим теоретическим моделям. Если обнаружено несоответствие полученных результатов и теоретических расчетов или литературных данных, необходимо обсудить возможные причины этих несоответствий.

**Выводы.** В выводах кратко излагаются результаты работы: полученные экспериментально или теоретически значения физических величин, их зависимости от условий эксперимента или выбранной расчетной модели, указывается их соответствие или несоответствие физическим законам и теоретическим моделям, возможные причины несоответствия.

Отчет по лабораторной работе оформляется на писчей бумаге стандартного формата А4 на одной стороне листа, которые сшиваются в скоросшивателе или переплетаются.

Допускается оформление отчета по лабораторной работе только в электронном виде средствами Microsoft Office: текст выравнивать по ширине, междустрочный интервал -полтора, шрифт –Times New Roman (14 пт.), параметры полей – нижнее и верхнее – 20 мм, левое – 30, а правое –10 мм, а отступ абзаца – 1,25 см.

## **Подготовка к экзамену**

Экзамен является традиционной формой проверки знаний, умений, компетенций, сформированных у студентов в процессе освоения всего содержания изучаемой дисциплины. В случае проведения экзамена студент получает баллы, отражающие уровень его знаний.

Правила подготовки к экзаменам:

- Лучше сразу сориентироваться во всем материале и обязательно расположить весь материал согласно экзаменационным вопросам.
- Сама подготовка связана не только с «запоминанием». Подготовка также предполагает и переосмысление материала, и даже рассмотрение альтернативных идей.
- Сначала студент должен продемонстрировать, что он «усвоил» все, что требуется по программе обучения (или по программе данного преподавателя), и лишь после этого он вправе высказать иные, желательно аргументированные точки зрения.

### **11. Перечень информационных технологий, используемых при осуществлении образовательного процесса по дисциплине (модулю) (включая перечень программного обеспечения и информационных справочных систем (при необходимости))**

Информационные технологии применяются в следующих направлениях:  
оформление письменных работ выполняется с использованием текстового редактора;

демонстрация компьютерных материалов с использованием мультимедийных технологий;

использование информационно-справочного обеспечения, такого как: правовые справочные системы (Консультант+ и др.), онлайн словари, справочники (Грамота.ру, Интуит.ру, Википедия и др.), научные публикации.

использование специализированных справочных систем (электронных учебников, справочников, коллекций иллюстраций и фотоизображений, фотобанков, профессиональных социальных сетей и др.).

OpenOffice Ссылка: <http://www.openoffice.org/ru/>

Mozilla Firefox Ссылка: <https://www.mozilla.org/ru/firefox/new/>

Libre Office Ссылка: <https://ru.libreoffice.org/>

Do PDF Ссылка: <http://www.dopdf.com/ru/>

7-zip Ссылка: <https://www.7-zip.org/>

Free Commander Ссылка: <https://freecommander.com/ru>

be Reader Ссылка: <https://acrobat.adobe.com/ru/ru/acrobat/pdf-reader.html>попо

Gimp (графический редактор) Ссылка: <https://www.gimp.org/>

ImageMagick (графический редактор) Ссылка: <https://imagemagick.org/script/index.php>

VirtualBox Ссылка: <https://www.virtualbox.org/>

Adobe Reader Ссылка: <https://acrobat.adobe.com/ru/ru/acrobat/pdf-reader.html>

Операционная система Windows 8.1 Лицензионная версия по договору №471\1 от 11.12.2014 г.

Электронно-библиотечная система Библиокомплектатор

Национальна электронная библиотека - федеральное государственное бюджетное учреждение «Российская государственная библиотека» (ФГБУ «РГБ»)

Редакция Базы данных «ПОЛПРЕД Справочники»

Электронно-библиотечная система «ЛАНЬ»

## **12. Описание материально-технической базы, необходимой для осуществления образовательного процесса по дисциплине (модулю)**

-учебная аудитория для проведения учебных занятий, предусмотренных программой

Оснащение: учебная мебель (столы аудиторные, стулья, меловая доска), рабочее место преподавателя, шкафы, раздаточный материал для проведения групповой работы, методические материалы к занятиям (рукопись, электронная версия), дидактический материал для студентов (мультимедийные презентации), интерактивная панель 4К с кронштейном настенным TT-7518VN (Newline), мультимедийный проектор с возможностью подключения ноутбука и мультимедийного оборудования, беспроводной доступ к сети «Интернет».

-учебная аудитория «Медиа-центр» для проведения учебных занятий, предусмотренных программой

Оснащение: мебель (столы, стулья, маркерная доска), рабочее место преподавателя, персональный компьютер с доступом к сети «Интернет», шкаф. Оборудование: петличные радиосистемы Voya BY-WM4 PRO-K2, двухканальные беспроводные микрофонные системы UHF Voya BY-WM8 PRO-K2, цифровые зеркальные фотокамеры Nikon D3500 kit 15-55 mm AF-P, широкоугольные объективы Nikon AF-S DX NIKKOR 35mm f/1.8G, штатив, ноутбуки Dell Inspiron, мониторы PHILIPS

-помещение для самостоятельной работы обучающихся, оснащенное компьютерной техникой с возможностью подключения к сети «Интернет» и доступом к электронной информационно-образовательной среде организации

Оснащение: учебная мебель (столы аудиторные, стулья, меловая доска), рабочее место преподавателя, персональные компьютеры с доступом к сети «Интернет».

### **13. Особенности организации обучения по дисциплине обучающихся из числа инвалидов и лиц с ограниченными возможностями здоровья (ОВЗ)**

При необходимости в образовательном процессе применяются следующие методы и технологии, облегчающие восприятие информации обучающимися инвалидами и лицами с ОВЗ:

- создание текстовой версии любого нетекстового контента для его возможного преобразования в альтернативные формы, удобные для различных пользователей;
- создание контента, который можно представить в различных видах без потерь данных или структуры, предусмотреть возможность масштабирования текста и изображений без потери качества;
- создание возможности для обучающихся воспринимать одну и ту же информацию из разных источников – например, так, чтобы лица с нарушением слуха получали информацию визуально, с нарушением зрения – аудиально;
- применение программных средств, обеспечивающих возможность освоения навыков и умений, формируемых дисциплиной, за счет альтернативных способов, в том числе виртуальных лабораторий и симуляционных технологий;
- применение дистанционных образовательных технологий для передачи чeskих занятий, выступления с докладами и защитой выполненных работ, проведение тренингов, организации коллективной работы;
- применение дистанционных образовательных технологий для организации текущего и промежуточного контроля;
- увеличение продолжительности сдачи обучающимся инвалидом или лицом с ОВЗ форм промежуточной аттестации по отношению к установленной продолжительности их сдачи: зачет и экзамен, проводимый в письменной форме, – не более чем на 90 мин., проводимый в устной форме – не более чем на 20 мин., – продолжительности выступления обучающегося при защите курсовой работы – не более чем на 15 мин.

### **14. Виды занятий, проводимых в форме практической подготовки**

(не предусмотрено при изучении дисциплины)