



МИНИСТЕРСТВО ОБРАЗОВАНИЯ, НАУКИ И МОЛОДЕЖИ РЕСПУБЛИКИ КРЫМ


Государственное бюджетное образовательное учреждение высшего образования  
Республики Крым

«Крымский инженерно-педагогический университет имени Февзи Якубова»  
(ГБОУВО РК КИПУ имени Февзи Якубова)

Кафедра русской филологии

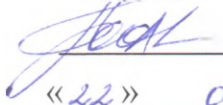
СОГЛАСОВАНО

Руководитель ОПОП

 Е.Е. Машкова  
«22» 06 2021 г.

УТВЕРЖДАЮ

Заведующий кафедрой

 Л.Л. Таймазова  
«22» 06 2021 г.

**РАБОЧАЯ ПРОГРАММА ДИСЦИПЛИНЫ**  
**Б1.В.12 «Введение в славянскую филологию»**

направление подготовки 45.03.01 Филология  
профиль подготовки «Преподавание филологических дисциплин (английский  
язык и литература, русский язык и литература)»


факультет филологический

Симферополь, 2021

Рабочая программа дисциплины Б1.В.12 «Введение в славянскую филологию» для бакалавров направления подготовки 45.03.01 Филология. Профиль «Преподавание филологических дисциплин (английский язык и литература, русский язык и литература)» составлена на основании ФГОС ВО, утвержденного приказом Министерства науки и высшего образования Российской Федерации от 12.08.2020 № 986.

Составитель

рабочей программы

  
подпись

Т.В. Калугина, доц.

Рабочая программа рассмотрена и одобрена на заседании кафедры русской филологии

от 09.06 20 21 г., протокол № 13

Заведующий кафедрой

  
подпись

Л.Л. Таймазова

Рабочая программа рассмотрена и одобрена на заседании УМК филологического факультета

от 22.06 20 21 г., протокол № 10

Председатель УМК

  
подпись

Н.Ф. Грозян

**1.Рабочая программа дисциплины Б1.В.12 «Введение в славянскую филологию» для бакалавриата направления подготовки 45.03.01 Филология, профиль подготовки «Преподавание филологических дисциплин (английский язык и литература, русский язык и литература)» .**

**2.Перечень планируемых результатов обучения по дисциплине, соотнесенных с планируемыми результатами освоения образовательной программы**

**2.1. Цель и задачи изучения дисциплины (модуля)**

***Цель дисциплины (модуля):***

– изучение истоков, связи и соотношения славянских языков в синхронном и диахронном аспектах.

***Учебные задачи дисциплины (модуля):***

– познакомить обучающихся с совокупностью современных славянских языков, их графическими, фонетическими и грамматическими особенностями;

– дать представление о праславянском языке, его локализации и истории развития;

– сформировать представление о важнейших рефлексах общеславянских явлений в системах современных славянских языков;

– познакомить обучающихся с историей происхождения славянской письменности, старославянского языка и современных славянских литературных языков.

**2.2. Планируемые результаты освоения дисциплины**

Процесс изучения дисциплины Б1.В.12 «Введение в славянскую филологию» направлен на формирование следующих компетенций:

ПК-1 - способностью применять полученные знания в области теории и истории основного изучаемого языка (языков) и литературы (литератур), теории коммуникации, филологического анализа и интерпретации текста в собственной научно-исследовательской деятельности.

В результате изучения дисциплины студент должен:

**Знать:**

– базовые понятия в области теории и истории основного изучаемого языка (языков), теории коммуникации, филологического анализа и интерпретации текста (ПК-1.1.1);

**Уметь:**

– комплексно описывать языковые явления на всех уровнях изучаемого языка с использованием необходимого терминологического аппарата (ПК-1.2.1);

**Владеть:**

– навыками ведения научно-исследовательской деятельности в избранной области филологии (ПК-1.3).

**3. Место дисциплины в структуре ОПОП.**

Дисциплина Б1.В.12 «Введение в славянскую филологию» относится к дисциплинам части, формируемой участниками образовательных отношений и входит в модуль учебного плана.

#### 4. Объем дисциплины (модуля)

(в зачетных единицах с указанием количества академических или астрономических часов, выделенных на контактную работу обучающихся с преподавателем (по видам учебных занятий) и на самостоятельную работу обучающихся)

Семестр	Общее кол-во часов	кол-во зач. единиц	Контактные часы						СР	Контроль (время на контроль)
			Всего	лек	лаб. зан.	прак. т. зан.	сем. зан.	ИЗ		
1	108	3	26	12		14			82	За
Итого по ОФО	108	3	26	12		14			82	
1	108	3	6	2		4			98	За (4 ч.)
Итого по ЗФО	108	3	6	2		4			98	4

5. Содержание дисциплины (модуля) (структурированное по темам (разделам) с указанием отведенного на них количества академических или астрономических часов и видов учебных занятий)

Наименование тем (разделов, модулей)	Количество часов														Форма текущего контроля	
	очная форма							заочная форма								
	Всего	в том, числе						Всего	в том, числе							
		л	лаб	пр	сем	ИЗ	СР		л	лаб	пр	сем	ИЗ	СР		
1	2	3	4	5	6	7	8	9	10	11	12	13	14	15	16	
<b>Тема</b>																
Введение в славянскую филологию как лингвистическая дисциплина	15	2		2				11	19	2		2			15	устный опрос; практическое задание; реферат
Вопрос о славянской прародине	15	2		2				11	17			2			15	устный опрос; практическое задание; ответы на вопросы для самоконтроля

Особенности современных славянских систем письма на основе кириллицы	20	2		2			16	15					15	устный опрос; практическое задание; реферат
Происхождение славянской письменности	15	2		2			11	15					15	устный опрос; практическое задание; ответы на вопросы для самоконтроля
Особенности фонетической системы протославянского языка	15	2		2			11	13					13	устный опрос; практическое задание; реферат
Индоевропейская языковая общность	15	2		2			11	13					13	устный опрос; практическое задание; ответы на вопросы для самоконтроля
Славянское язычество	13			2			11	12					12	устный опрос; практическое задание; реферат
<b>Всего часов дисциплине</b>	108	12		14			82	104	2		4		98	
часов на контроль											4			

### 5. 1. Тематический план лекций

№ лекц	Тема занятия и вопросы лекции	Форма проведения (актив., интерак.)	Количество часов	
			ОФО	ЗФО
1.	Тема лекции: Введение в славянскую филологию как лингвистическая дисциплина <i>Основные вопросы:</i> 1. Славянская филология в современном мире. 2. История славянской филологии.	Акт.	2	2
2.	Тема лекции: Вопрос о славянской прародине <i>Основные вопросы:</i>	Акт.	2	

	<p>1. Славяне по данным лингвистики и</p> <p>2. Сведения о славянах в трудах античных авторов</p> <p>3. Расселение древних славян.</p>			
3.	<p>Тема лекции:</p> <p>Особенности современных славянских систем письма на основе кириллицы и латиницы</p> <p><i>Основные вопросы:</i></p> <p>1. Современные славянские графические системы как разновидности письма буквенно-</p> <p>2. Классификация современных славянских графических систем.</p> <p>3. Варианты славянских алфавитов на основе кириллицы.</p> <p>4. Краткие сведения о происхождении кириллицы.</p> <p>5. Историческое развитие кириллического письма в систему современной русской гражданской азбуки.</p>	Акт.	2	
4.	<p>Тема лекции:</p> <p><b>Происхождение славянской письменности</b></p> <p><i>Основные вопросы:</i></p> <p>1. Происхождение письменности у славян. Письменность славян до IX века. «Сказание о письменах» Черноризца Храбра.</p> <p>2. Жизнь и деятельность Константина (Кирилла) и Мефодия. Принципы кирилло-мефодиевского перевода: точный перевод, заимствования, калькирование, транспозиция.</p> <p>3. Славянские азбуки и их судьба. История кириллицы. Оформление древнеславянских рукописей, материалы и орудия письма.</p> <p>4. Древнейшие памятники славянской письменности (глаголические и кириллические).</p>	Акт.	2	

5.	<p>Тема лекции:</p> <p><b>Особенности фонетической системы протославянского языка</b></p> <p><i>Основные вопросы:</i></p> <p>1. Индоевропейский и праславянский язык.</p> <p>2. Система согласных фонем.</p> <p>3. Система гласных фонем.</p> <p>4. Ударение. Структура слога.</p>	Акт.	2	
6.	<p>Тема лекции:</p> <p><b>Праславянский язык</b></p> <p><i>Основные вопросы:</i></p> <p>1. Термин «праславянский язык».</p> <p>2. Праславянская транскрипция.</p>	Акт.	2	
<b>Итого</b>			<b>12</b>	<b>2</b>

### 5. 2. Темы практических занятий

№ занятия	Наименование практического занятия и вырабатываемые компетенции	Форма проведения (актив., интерак.)	Количество часов	
			ОФО	ЗФО
1.	<p>Тема практического занятия:</p> <p><b>Современные точки зрения на проблему происхождения славянских племен</b></p>	Акт.	2	2
2.	<p>Тема практического занятия:</p> <p><b>Происхождение славянской письменности</b></p>	Акт.	2	2
3.	<p>Тема практического занятия:</p> <p><b>Особенности современных славянских систем письма на основе кириллицы и латиницы</b></p>	Акт.	2	
4.	<p>Тема практического занятия:</p> <p><b>Язык древних славян</b></p>	Акт.	2	
5.	<p>Тема практического занятия:</p>	Акт.	2	

	<b>Фонетические законы в области согласных</b>			
6.	Тема практического занятия: <b>Звуковая система праславянского языка</b>	Акт.	2	
7.	Тема практического занятия: <b>Славянское язычество</b>	Акт.	2	
	<b>Итого</b>		<b>14</b>	<b>4</b>

### 5. 3. Темы семинарских занятий

(не предусмотрены учебным планом)

### 5. 4. Перечень лабораторных работ

(не предусмотрено учебным планом)

### 5. 5. Темы индивидуальных занятий

(не предусмотрено учебным планом)

## 6. Перечень учебно-методического обеспечения для самостоятельной работы обучающихся по дисциплине (модулю)

Самостоятельная работа по данной дисциплине включает такие формы работы как: работа с базовым конспектом; подготовка к практическому занятию; подготовка ответов на вопросы для самоконтроля; работа с литературой, чтение дополнительной литературы; подготовка к устному опросу; подготовка реферата; подготовка к зачету.

### 6.1. Содержание самостоятельной работы студентов по дисциплине (модулю)

№	Наименование тем и вопросы, выносимые на самостоятельную работу	Форма СР	Кол-во часов	
			ОФО	ЗФО
1	Тема: Очерк славянского народа. Географическое положение. Население. Особенности истории. Выдающиеся деятели культуры и литературы. Основные вопросы: 1. Географическое положение. 2. Население. Особенности истории.	подготовка реферата	11	15



	3. Выдающиеся деятели культуры и литературы.			
2	<p>Тема: Жизнь слова в языке и речи. Этимология слова. Лексикографический очерк слова. Слово в фольклорной традиции</p> <p>Основные вопросы: 1. Этимология слова. 2. Лексикографический очерк слова. 3. Слово в фольклорной традиции.</p>	<p>работа с литературой, чтение дополнительно литературы</p>	11	15
3	<p>Тема: Тема 3. Славяне в период родового строя и его распада</p> <p>Основные вопросы: 1. Формирование первых славянских государств (княжество Само, Союз семи славянских племен). 2. Формирование первых славянских государств (государство Болгария). 3. Формирование первых славянских государств. (Великоморавское княжество).</p>	<p>подготовка к практическому занятию</p>	11	15
4	<p>Тема: Особенности современных славянских систем письма на основе латиницы.</p> <p>Основные вопросы: 1. Особенности чешского письма. 2. Особенности польской графики.</p>	<p>подготовка к устному опросу</p>	16	15
5	<p>Тема: Происхождение славянской письменности. Деятельность Кирилла и Мефодия</p> <p>Основные вопросы: 1. Деятельность Кирилла и Мефодия. 2. Исторические предпосылки возникновения славянской письменности.</p>	<p>подготовка к практическому занятию</p>	11	15
6	Тема:	подготовка	11	13

	<p>Язык древних славян (звуковой состав праславянского языка). Система гласных фонем. Возникновение закона открытого слога. Монофтонгизация дифтонгов и дифтонгических сочетаний. Образование гласных нового типа. Закон сокращения долготы и краткости. Изменение системы гласных звуков как основа распада общеславянского языка</p> <p>Основные вопросы:</p> <ol style="list-style-type: none"> <li>1. Система гласных фонем. Возникновение закона открытого слога. Монофтонгизация дифтонгов и дифтонгических сочетаний. Образование гласных нового типа.</li> <li>2. Закон сокращения долготы и краткости.</li> <li>3. Изменение системы гласных звуков как основа распада общеславянского языка.</li> </ol>	ответов на вопросы для самоконтроля		
7	<p>Тема:</p> <p>Фонетические законы в области согласных праславянского языка. Ассимиляция согласных фонеме j: йотация. Новые группы согласных в системе праславянского языка</p> <p>Основные вопросы:</p> <ol style="list-style-type: none"> <li>1. Ассимиляция согласных фонеме j: йотация.</li> <li>2. Новые группы согласных в системе праславянского языка</li> </ol>	подготовка реферата	11	10
	<b>Итого</b>		<b>82</b>	<b>98</b>

**7. Фонд оценочных средств для проведения промежуточной аттестации обучающихся по дисциплине (модулю)**

**7.1. Перечень компетенций с указанием этапов их формирования в процессе освоения образовательной программы**

Дескрипторы	Компетенции	Оценочные средства
<b>ПК-1</b>		

<b>Знать</b>	базовые понятия в области теории и истории основного изучаемого языка (языков), теории коммуникации, филологического анализа и интерпретации текста (ПК-1.1.1)	ответы на вопросы для самоконтроля; устный опрос
<b>Уметь</b>	комплексно описывать языковые явления на всех уровнях изучаемого языка с использованием необходимого терминологического аппарата (ПК-1.2.1)	реферат; практическое задание
<b>Владеть</b>	навыками ведения научно-исследовательской деятельности в избранной области филологии (ПК-1.3).	зачет

## 7.2. Описание показателей и критериев оценивания компетенций на различных этапах их формирования, описание шкал оценивания

Оценочные средства	Уровни сформированности компетенции			
	Компетентность несформирована	Базовый уровень компетентности	Достаточный уровень компетентности	Высокий уровень компетентности
практическое задание	Студент не владеет понятийно-категориальным аппаратом дисциплины, говорит с грубыми неточностями. Демонстрирует незнание фонетических и грамматических законов старославянского языка	Использование понятийно-категориального аппарата дисциплины у студента вызывает затруднения, вопросы, связанные с фонетикой и грамматикой, раскрываются неполно. Теоретические положения не подкреплены примерами из текстов	Студент не всегда точно использует понятийно-категориальный аппарат дисциплины. В ряде случаев иллюстрация отдельных теоретических положений примерами из произведений вызывает затруднения.	Студент свободно, полно, с использованием понятийно-категориального аппарата дисциплины, иллюстрируя отдельные теоретические положения примерами из произведений

<p>ответы на вопросы для самоконтроля</p>	<p>Ответы (1-59% правильных) демонстрируют незнание базовых концепций и положений, неумение анализировать грамматический строй предусмотренных программой текстов; невладеение методологическим аппаратом дисциплины</p>	<p>Ответы (60 -69% правильных) демонстрируют несистемное усвоение базовых концепций и положений, ошибки в фонетическом и грамматическом анализе предусмотренных программой текстов; затруднения в использовании методологического аппарата дисциплины</p>	<p>Ответы (70-89% правильных) демонстрируют знание базовых концепций и положений, большей части предусмотренных программой текстов; отдельные неточности в использовании методологического аппарата дисциплины</p>	<p>Ответы (90-100% правильных) демонстрируют знание базовых концепций и положений в области фольклористики, предусмотренных программой текстов; владение методологическим аппаратом дисциплины</p>
<p>устный опрос</p>	<p>Студент не владеет понятийно-категориальным аппаратом дисциплины, говорит с грубыми неточностями. Демонстрирует незнание фонетических и грамматических законов старославянского языка</p>	<p>Использование понятийно-категориального аппарата дисциплины у студента вызывает затруднения, вопросы, связанные с фонетикой и грамматикой, раскрываются неполно. Теоретические положения не подкреплены примерами из текстов</p>	<p>Студент не всегда точно использует понятийно-категориальный аппарат дисциплины. В ряде случаев иллюстрация отдельных теоретических положений примерами из произведений вызывает затруднения.</p>	<p>Студент свободно, полно, с использованием понятийно-категориального аппарата дисциплины, иллюстрируя отдельные теоретические положения примерами из произведений</p>

реферат	Несистемное, неполное и неточное раскрытие темы реферата, неструктурированность изложенного материала, некорректное оформление исследования свидетельствует о неумении студента работать с научной и справочной литературой, библиографическими источниками и современными поисковыми системами.	Бессистемное изложение основных положений проблемы, упоминание лишь нескольких подходов к ее решению, значительные недочеты в оформлении реферата свидетельствуют о базовом уровне сформированного у студента умения работать с научной и справочной литературой, библиографическими источниками и современными поисковыми системами.	Полное изложение материала по проблеме, перечисление существующих точек зрения при отдельных недочетах в оформлении реферата свидетельствует о достаточно сформированном у студента умении работать с научной и справочной литературой, библиографическими источниками и современными поисковыми системами.	Системное и полное изложение материала по проблеме, сопоставление и анализ существующих точек зрения, толерантное их освещение, корректное оформление реферата свидетельствует об умении студента работать с научной и справочной литературой, библиографическими источниками и современными поисковыми системами.
зачет	Не раскрыт полностью ни один теоретический вопрос, практическое задание не выполнено или выполнено с грубыми ошибками	Теоретические вопросы раскрыты с отдельными, не нарушающими логику изложения материала неточностями. Практическое задание выполнено формально, с отдельными ошибками	Все вопросы раскрыты с несущественным и замечаниями	Работа выполнена в полном соответствии с учебными требованиями

**7.3. Типовые контрольные задания или иные материалы, необходимые для оценки знаний, умений, навыков и (или) опыта деятельности, характеризующих этапы формирования компетенций в процессе освоения образовательной программы**

### **7.3.1. Примерные практические задания**

1. Составить схему расселения крупнейших славянских племенных объединений в VI – IX вв., подготовить сведения о происхождении символики одного из славянских государств (нарисовать герб и флаг)
2. Составить схему расселения славян в I веке н.э., усвоить основные термины, подготовить реферат о ранних славянских государствах, дополнить библиографию по курсу, выписать из «Повести временных лет» названия славянских племен
3. Выучить кириллицу, прочитать и перевести «Притчу о блудном сыне», усвоить основные термины
4. Дополнить библиографический список, усвоить основные понятия, подготовить реферат, ответить на вопросы для самоконтроля, составить диалектологическую карту восточнославянских языков, провести графический анализ славянских текстов

### **7.3.2. Примерные вопросы для самоконтроля**

1. Принципы и виды классификации языков
2. Уровни языка и характерные классификационные признаки.
3. История формирования славянских языков:
  - а) Праславянский язык. Принципы периодизации (ранний и поздний периоды).
  - б) Основные этапы формирования и развития.
  - в) Фонетические, грамматические и лексические особенности.
  - г) Проблемы языковой реконструкции.
4. Научная транскрипция, применяемая в славянском языкознании.
5. Соотношение древнерусского и старославянского языков как языков восточных и южных славян.

### **7.3.3. Примерные вопросы для устного опроса**

1. В каком славянском государстве впервые появилась письменность?

2. Какие азбуки были у славян?
3. Кто переводил греческие богослужебные книги на славянский язык?
4. Что изучает палеография?
5. Что такое титло? Для чего оно используется?
6. На каком материале и чем писали простые люди в Новгороде и Пскове?
7. Какой начерк господствовал в славянской кириллической письменности в XIV-XV вв.?

#### **7.3.4. Примерные темы для составления реферата**

1. Образование литературного языка у каждого славянского народа
2. Первые печатные книги. Деятельность И. Федорова.
3. Славянские азбуки
4. Латиницы всех народов
5. Древние славяне и их прародина
6. Жизнь древних славян по данным их языка.
7. Славянские традиционные верования, праздники и ритуалы
8. Из истории славянской филологии
9. Славянские университеты

#### **7.3.5. Вопросы к зачету**

1. Славянские народы и славянские языки в современном мире (географические, демографические, страноведческие сведения).
2. Славянские языки в кругу родственных индоевропейских языков. Понятие о протоиндоевропейском языке-источнике.
3. Классификация современных славянских языков на основании фонетических, лексических, словообразовательных и грамматических особенностей.
4. Генетическое родство славянских языков в фонетике, лексике, грамматике.
5. Характеристика восточнославянских языков (особенности графики, фонетики, грамматики).
6. Характеристика западнославянских языков (особенности графики, фонетики, грамматики).
7. Характеристика южнославянских языков (особенности графики, фонетики, грамматики).
8. Фонетические особенности трех подгрупп славянских языков (рефлексы общеславянских фонетических явлений).
9. Сравнительная характеристика современных славянских систем письма (способы обозначения мягкости согласных, аффрикат и шипящих фрикативных звуков).

10. Современная кириллица на примере русской гражданской азбуки. Слоговой принцип в славянском кириллическом письме
11. Варианты славянских алфавитов на основе кириллицы.
12. Особенности польской графики.
13. Понятие о старославянском языке (происхождение, функции, значение старославянского языка как первого книжно-письменного языка славян).
14. Вопрос о народно-разговорной основе старославянского языка. Доказательства южнославянской (болгаро-македонской) народно-разговорной основы старославянского языка.
15. Кириллический алфавит (состав, функции букв, начертания и имена букв, числовые значения, надстрочные знаки древней кириллицы).
16. Проблема периодизации праславянского языка.
17. Основные этапы развития праславянского языка.
18. Проблема определения славянской прародины. Методы определения славянской прародины.
19. Вопрос о славяно-балтийских отношениях в славянской филологии
20. Древнейшие связи славян с германскими, балтийскими, иранскими народами
21. Диалектное членение праславянского языка, образование самостоятельных славянских языков
22. Проблема происхождения славян и славянских языков. Сведения о славянах у древних авторов.
23. Проблема лингвистического истолкования древнейших славянских этнонимов (венеды, славяне, анты).
24. Внутренний строй славян по сведениям древних авторов, лингвистическим и археологическим данным
25. Язычество древних славян.
26. Формирование первых славянских государств (княжество Само, Союз семи славянских племен).
27. Формирование первых славянских государств (государство Болгария).
28. Формирование первых славянских государств. (Великоморавское княжество).
29. Киевская Русь – первое государство восточных славян.
30. Славяне и Византия.
31. Источники изучения истории развития письма у славян.
32. Исторические предпосылки возникновения славянской письменности.
33. Сказание Черноризца Храбра «О письменах» как важнейший источник изучения истории славянской письменности.
34. Древнейшие письменные знаки славян «черты и резы» и гипотезы, объясняющие их происхождение.



35.Свидетельство Черноризца Храбра о трех этапах развития письма у славян.

36.Глаголица и кириллица – первые славянские азбуки: черты общности и различия.

37.Жизнь и деятельность святых Константина-Кирилла и Мефодия согласно славянским, греческим и латинским источникам (доморавский период).

38.Жизнь и деятельность святых Константина-Кирилла и Мефодия согласно славянским, греческим и латинским источникам (моравский период).

**7.4. Методические материалы, определяющие процедуры оценивания знаний, умений, навыков и (или) опыта деятельности, характеризующих этапы формирования компетенций.**

**7.4.1. Оценивание практического задания**

Критерий оценивания	Уровни формирования компетенций		
	Базовый	Достаточный	Высокий
Знание теоретического материала по предложенной проблеме	Теоретический материал усвоен	Теоретический материал усвоен и осмыслен	Теоретический материал усвоен и осмыслен, может быть применен в различных ситуациях по необходимости
Овладение приемами работы	Студент может применить имеющиеся знания для решения новой задачи, но необходима помощь преподавателя	Студент может самостоятельно применить имеющиеся знания для решения новой задачи, но возможно не более 2 замечаний	Студент может самостоятельно применить имеющиеся знания для решения новой задачи
Самостоятельность	Задание выполнено самостоятельно, но есть не более 3 замечаний	Задание выполнено самостоятельно, но есть не более 2 замечаний	Задание выполнено полностью самостоятельно

**7.4.2. Оценивание ответов на вопросы для самоконтроля**

Критерий оценивания	Уровни формирования компетенций		
	Базовый	Достаточный	Высокий

Полнота и правильность ответа	Ответ полный, но есть замечания, не более 3	Ответ полный, последовательный, но есть замечания, не более 2	Ответ полный, последовательный, логичный
Степень осознанности, понимания изученного	Материал усвоен и излагается осознанно, но есть не более 3 несоответствий	Материал усвоен и излагается осознанно, но есть не более 2 несоответствий	Материал усвоен и излагается осознанно
Языковое оформление ответа	Речь, в целом, грамотная, соблюдены нормы культуры речи, но есть замечания, не более 4	Речь, в целом, грамотная, соблюдены нормы культуры речи, но есть замечания, не более 2	Речь грамотная, соблюдены нормы культуры речи
Соблюдение требований к оформлению письменных текстов при письменном опросе	Не более 4 замечаний	Не более 3 замечаний	Правильное оформление ссылок на используемую литературу; грамотность и культура изложения; владение терминологией и понятийным аппаратом проблемы; соблюдение требований к объему реферата; культура оформления: выделение абзацев.

### 7.4.3. Оценка устного опроса

Критерий оценивания	Уровни формирования компетенций		
	Базовый	Достаточный	Высокий
Полнота и правильность ответа	Ответ полный, но есть замечания, не более 3	Ответ полный, последовательный, но есть замечания, не более 2	Ответ полный, последовательный, логичный
Степень осознанности, понимания изученного	Материал усвоен и излагается осознанно, но есть не более 3 несоответствий	Материал усвоен и излагается осознанно, но есть не более 2 несоответствий	Материал усвоен и излагается осознанно
Языковое оформление ответа	Речь, в целом, грамотная, соблюдены нормы культуры речи, но есть замечания, не более 4	Речь, в целом, грамотная, соблюдены нормы культуры речи, но есть замечания, не более 2	Речь грамотная, соблюдены нормы культуры речи

### 7.4.4. Оценка реферата

Критерий оценивания	Уровни формирования компетенций		
	Базовый	Достаточный	Высокий
Новизна реферированного текста	Проблема, заявленная в тексте, имеет научную новизну и актуальность. Авторская позиция не обозначена. Есть не более 3 замечаний	Проблема, заявленная в тексте, имеет научную новизну и актуальность. Авторская позиция не обозначена. Есть не более 2 замечаний	Проблема, заявленная в тексте, имеет научную новизну и актуальность. Выражена авторская позиция
Степень раскрытия проблемы	План соответствует теме реферата, отмечается полнота и глубина раскрытия основных понятий проблемы; обоснованы способы и методы работы с материалом; продемонстрировано умение работать с литературой, систематизировать и структурировать материал; обобщать, сопоставлять различные точки зрения по рассматриваемому вопросу, аргументировать основные положения и выводы. Есть не более 3 замечаний	План соответствует теме реферата, отмечается полнота и глубина раскрытия основных понятий проблемы; обоснованы способы и методы работы с материалом; продемонстрировано умение работать с литературой, систематизировать и структурировать материал; обобщать, сопоставлять различные точки зрения по рассматриваемому вопросу, аргументировать основные положения и выводы. Есть не более 2 замечаний	План соответствует теме реферата, отмечается полнота и глубина раскрытия основных понятий проблемы; обоснованы способы и методы работы с материалом; продемонстрировано умение работать с литературой, систематизировать и структурировать материал; обобщать, сопоставлять различные точки зрения по рассматриваемому вопросу, аргументировать основные положения и выводы
Обоснованность выбора источников	5-8 источников	8-10 источников	Отмечается полнота использования литературных источников по проблеме; привлечение новейших работ по проблеме (журнальные публикации, материалы сборников научных трудов и т.д.), более 10 источников

Соблюдение требований к оформлению	Не более 4 замечаний	Не более 3 замечаний	Правильное оформление ссылок на используемую литературу; грамотность и культура изложения; владение терминологией и понятийным аппаратом проблемы; соблюдение требований к объему реферата; культура оформления: выделение абзацев.
Грамотность	Не более 4 замечаний	Не более 3 замечаний	Отсутствие орфографических и синтаксических ошибок, стилистических погрешностей; отсутствие опечаток, сокращений слов, кроме общепринятых; литературный стиль

#### 7.4.5. Оценивание зачета

Критерий оценивания	Уровни формирования компетенций		
	Базовый	Достаточный	Высокий
Полнота ответа, последовательность и логика изложения	Ответ полный, но есть замечания, не более 3	Ответ полный, последовательный, но есть замечания, не более 2	Ответ полный, последовательный, логичный
Правильность ответа, его соответствие рабочей программе учебной дисциплины	Ответ соответствует рабочей программе учебной дисциплины, но есть замечания, не более 3	Ответ соответствует рабочей программе учебной дисциплины, но есть замечания, не более 2	Ответ соответствует рабочей программе учебной дисциплины
Способность студента аргументировать свой ответ и приводить примеры	Ответ аргументирован, примеры приведены, но есть не более 3 несоответствий	Ответ аргументирован, примеры приведены, но есть не более 2 несоответствий	Ответ аргументирован, примеры приведены
Осознанность излагаемого материала	Материал усвоен и излагается осознанно, но есть не более 3 несоответствий	Материал усвоен и излагается осознанно, но есть не более 2 несоответствий	Материал усвоен и излагается осознанно

Соответствие нормам культуры речи	Речь, в целом, грамотная, соблюдены нормы культуры речи, но есть замечания, не более 4	Речь, в целом, грамотная, соблюдены нормы культуры речи, но есть замечания, не более 2	Речь грамотная, соблюдены нормы культуры речи
Качество ответов на вопросы	Есть замечания к ответам, не более 3	В целом, ответы раскрывают суть вопроса	На все вопросы получены исчерпывающие ответы

### 7.5. Итоговая рейтинговая оценка текущей и промежуточной аттестации студента по дисциплине

По учебной дисциплине «Введение в славянскую филологию» используется 4-балльная система оценивания, итог оценивания уровня знаний обучающихся предусматривает зачёт. Зачет выставляется во время последнего практического занятия при условии выполнения не менее 60% учебных поручений, предусмотренных учебным планом и РПД. Наличие невыполненных учебных поручений может быть основанием для дополнительных вопросов по дисциплине в ходе промежуточной аттестации. Во всех остальных случаях зачет сдается обучающимися в даты, назначенные преподавателем в период соответствующий промежуточной аттестации.

#### *Шкала оценивания текущей и промежуточной аттестации студента*

Уровни формирования компетенции	Оценка по четырехбалльной шкале
	для зачёта
Высокий	зачтено
Достаточный	
Базовый	
Компетенция не сформирована	не зачтено

### 8. Перечень основной и дополнительной учебной литературы, необходимой для освоения дисциплины (модуля)

#### Основная литература.

№ п/п	Библиографическое описание	Тип (учебник, учебное пособие, учебно-метод пособие, др.)	Кол-во в библ.
-------	----------------------------	--	----------------

1.	Хроленко, А. Т. Основы лингвокультурологии : учебное пособие / А. Т. Хроленко. — 6-е изд., стер. — Москва : ФЛИНТА, 2016. — 182 с. — ISBN 978-5-89349-681-9. — Текст : электронный // Лань : электронно-библиотечная система. — URL: <a href="https://e.lanbook.com/book/84459">https://e.lanbook.com/book/84459</a> (дата обращения: 21.09.2020). — Режим доступа: для авториз. пользователей.	Учебные пособия	<a href="https://e.lanbook.com/book/84459">https://e.lanbook.com/book/84459</a>
2.	Бенешевич, В. Н. Древнеславянская кормчая XIV титулов без толкования / В. Н. Бенешевич. — Санкт-Петербург : Лань, [б. г.]. — Том 1 — 2014. — 857 с. — ISBN 978-5-507-39666-5. — Текст : электронный // Лань : электронно-библиотечная система. — URL: <a href="https://e.lanbook.com/book/50420">https://e.lanbook.com/book/50420</a>	Монографии	<a href="https://e.lanbook.com/book/50420">https://e.lanbook.com/book/50420</a>
3.	Риттих, А. Ф. Славянский мир / А. Ф. Риттих. - Санкт-Петербург : Лань, 2013. - 395 с. — ISBN 978-5-507-13202-7. — Текст : электронный // Лань : электронно-библиотечная система. — URL: <a href="https://e.lanbook.com/book/13596">https://e.lanbook.com/book/13596</a>	Монографии	<a href="https://e.lanbook.com/book/13596">https://e.lanbook.com/book/13596</a>
4.	Хроленко А. Т. Введение в филологию [Электронный ресурс] : учеб. пособие. - Москва: ФЛИНТА, 2015. - 252 с.	учебное пособие	<a href="https://e.lanbook.com/book/125395">https://e.lanbook.com/book/125395</a>
5.	Хроленко, А. Т. Введение в лингвофольклористику : учебное пособие / А. Т. Хроленко. — 2-е изд., стер. — Москва : ФЛИНТА, 2016. — 193 с. — ISBN 978-5-9765-0837-8. — Текст : электронный // Лань : электронно-библиотечная система. — URL: <a href="https://e.lanbook.com/book/84297">https://e.lanbook.com/book/84297</a> (дата обращения: 21.09.2020). — Режим доступа: для авториз. пользователей.	Учебные пособия	<a href="https://e.lanbook.com/book/84297">https://e.lanbook.com/book/84297</a>

**Дополнительная литература.**

№ п/п	Библиографическое описание	Тип (учебник, учебное пособие, учебно-метод пособие, др.)	Кол-во в библи.
-------	----------------------------	--	-----------------

1.	Капица, Ф. С. Славянские традиционные верования, праздники и ритуалы : справочник / Ф. С. Капица. — 7-е изд. — Москва : ФЛИНТА, 2009. — 216 с. — ISBN 978-5-89349-308-5. — Текст : электронный // Лань : электронно-библиотечная система. — URL: <a href="https://e.lanbook.com/book/2627">https://e.lanbook.com/book/2627</a> (дата обращения: 16.09.2020). — Режим доступа: для авториз. пользователей.	Справочники	<a href="https://e.lanbook.com/book/2627">https://e.lanbook.com/book/2627</a>
2.	У истоков мира: Русские этиологические сказки и легенды: короткие рассказы / Российская академия наук, Ин-т славяноведения. - М.: Форум; М.Неолит, 2015. - 528 с.	рассказы	20
3.	Буслаев, Ф. И. Словарь древне- и старорусского языка / Ф. И. Буслаев. — Санкт-Петербург : Лань, 2013. — 27 с. — ISBN 978-5-507-11960-8. — Текст : электронный // Лань : электронно-библиотечная система. — URL: <a href="https://e.lanbook.com/book/8634">https://e.lanbook.com/book/8634</a> (дата обращения: 29.09.2020). — Режим доступа: для авториз. пользователей.	Словари	<a href="https://e.lanbook.com/book/8634">https://e.lanbook.com/book/8634</a>
4.	Буслаев, Ф. И. Историческая хрестоматия церковно-славянского и древне-русского языков / Ф. И. Буслаев. — Санкт-Петербург : Лань, 2014. — 65 с. — ISBN 978-5-507-40719-4. — Текст : электронный // Лань : электронно-библиотечная система. — URL: <a href="https://e.lanbook.com/book/51625">https://e.lanbook.com/book/51625</a> (дата обращения: 30.09.2020). — Режим доступа: для авториз. пользователей.	Хрестоматии, книги для чтения	<a href="https://e.lanbook.com/book/51625">https://e.lanbook.com/book/51625</a>
5.	Буслаев, Ф. И. Русский быт и пословицы Исторические очерки / Ф. И. Буслаев. — Санкт-Петербург : Лань, [б. г.]. — Том 1 — 2014. — 60 с. — ISBN 978-5-507-40715-6. — Текст : электронный // Лань : электронно-библиотечная система. — URL: <a href="https://e.lanbook.com/book/51621">https://e.lanbook.com/book/51621</a> (дата обращения: 30.09.2020). — Режим доступа: для авториз. пользователей.	Публицистика	<a href="https://e.lanbook.com/book/51621">https://e.lanbook.com/book/51621</a>

6.	Буслаев, Ф. И. О влиянии христианства на славянский язык / Ф. И. Буслаев. — Санкт-Петербург : Лань, 2013. — 206 с. — ISBN 978-5-507-11954-7. — Текст : электронный // Лань : электронно-библиотечная система. — URL: <a href="https://e.lanbook.com/book/8873">https://e.lanbook.com/book/8873</a> (дата обращения: 29.09.2020). — Режим доступа: для авториз. пользователей.	Публицист ика	<a href="https://e.lanbook.com/book/8873">https://e.lanbook.com/book/8873</a>
----	---	------------------	---

### 9. Перечень ресурсов информационно-телекоммуникационной сети «Интернет», необходимых для освоения дисциплины (модуля)

- 1.Поисковые системы: <http://www.rambler.ru>, <http://yandex.ru>,
- 2.Федеральный образовательный портал [www.edu.ru](http://www.edu.ru).
- 3.Российская государственная библиотека <http://www.rsl.ru/ru>
- 4.Государственная публичная научно-техническая библиотека России URL: <http://gpntb.ru>.
- 5.Государственное бюджетное учреждение культуры Республики Крым «Крымская республиканская универсальная научная библиотека» <http://franco.crimealib.ru/>
- 6.Педагогическая библиотека <http://www.pedlib.ru/>
- 7.Научная электронная библиотека eLIBRARY.RU (РИНЦ) <http://elibrary.ru/defaultx.asp>

### 10. Методические указания для обучающихся по освоению дисциплины (модуля)

#### Общие рекомендации по самостоятельной работе бакалавров

Подготовка современного бакалавра предполагает, что в стенах университета он овладеет методологией самообразования, самовоспитания, самосовершенствования. Это определяет важность активизации его самостоятельной работы.

Самостоятельная работа формирует творческую активность бакалавров, представление о своих научных и социальных возможностях, способность вычленять главное, совершенствует приемы обобщенного мышления, предполагает более глубокую проработку ими отдельных тем, определенных программой.



Основными видами и формами самостоятельной работы студентов по данной дисциплине являются: самоподготовка по отдельным вопросам; работа с базовым конспектом; подготовка к практическому занятию; подготовка ответов на вопросы для самоконтроля; работа с литературой, чтение дополнительной литературы; подготовка к устному опросу; подготовка реферата; подготовка к зачету.

Важной частью самостоятельной работы является чтение учебной литературы. Основная функция учебников – ориентировать в системе тех знаний, умений и навыков, которые должны быть усвоены по данной дисциплине будущими специалистами. Учебник также служит путеводителем по многочисленным произведениям, ориентируя в именах авторов, специализирующихся на определённых научных направлениях, в названиях их основных трудов. Вторая функция учебника в том, что он очерчивает некий круг обязательных знаний по предмету, не претендуя на глубокое их раскрытие.

Чтение рекомендованной литературы – это та главная часть системы самостоятельной учебы бакалавра, которая обеспечивает подлинное усвоение науки. Читать эту литературу нужно по принципу: «идея, теория, метод в одной, в другой и т.д. книгах».

Во всех случаях рекомендуется рассмотрение теоретических вопросов не менее чем по трем источникам. Изучение проблемы по разным источникам – залог глубокого усвоения науки. Именно этот блок, наряду с выполнением практических заданий является ведущим в структуре самостоятельной работы студентов.

Вниманию бакалавров предлагаются список литературы, вопросы к самостоятельному изучению и вопросы к зачету.

Для успешного овладения дисциплиной необходимо выполнять следующие требования:

- 1) выполнять все определенные программой виды работ;
- 2) посещать занятия, т.к. весь тематический материал взаимосвязан между собой и, зачастую, самостоятельного теоретического овладения пропущенным материалом недостаточно для качественного его усвоения;
- 3) все рассматриваемые на занятиях вопросы обязательно фиксировать в отдельную тетрадь и сохранять её до окончания обучения в вузе;
- 4) проявлять активность при подготовке и на занятиях, т.к. конечный результат овладения содержанием дисциплины необходим, в первую очередь, самому бакалавру;
- 5) в случаях пропуска занятий по каким-либо причинам обязательно отрабатывать пропущенное преподавателю во время индивидуальных

Внеурочная деятельность бакалавра по данной дисциплине предполагает:  
- самостоятельный поиск ответов и необходимой информации по предложенным вопросам;

- выполнение практических заданий;
- выработку умений научной организации труда.

Успешная организация времени по усвоению данной дисциплины во многом зависит от наличия у бакалавра умения самоорганизовать себя и своё время для выполнения предложенных домашних заданий. Объём заданий рассчитан максимально на 2-3 часа в неделю. При этом алгоритм подготовки будет следующим:

- 1 этап – поиск в литературе теоретической информации по предложенным преподавателем вопросам;
- 2 этап – осмысление полученной информации, освоение терминов и понятий;
- 3 этап – составление плана ответа на каждый вопрос;
- 4 этап – поиск примеров по данной проблематике.

### **Работа с базовым конспектом**

Программой дисциплины предусмотрено чтение лекций в различных формах их проведения: проблемные лекции с элементами эвристической беседы, информационные лекции, лекции с опорным конспектированием, лекции-визуализации.

На лекциях преподаватель рассматривает вопросы программы курса, составленной в соответствии с государственным образовательным стандартом. Из-за недостаточного количества аудиторных часов некоторые темы не удастся осветить в полном объеме, поэтому преподаватель, по своему усмотрению, некоторые вопросы выносит на самостоятельную работу студентов, рекомендуя ту или иную литературу.

Кроме этого, для лучшего освоения материала и систематизации знаний по дисциплине, необходимо постоянно разбирать материалы лекций по конспектам и учебным пособиям.

Во время самостоятельной проработки лекционного материала особое внимание следует уделять возникшим вопросам, непонятным терминам, спорным точкам зрения. Все такие моменты следует выделить или выписать отдельно для дальнейшего обсуждения на практическом занятии. В случае необходимости обращаться к преподавателю за консультацией. Полный список литературы по дисциплине приведен в рабочей программе дисциплины.

### **Подготовка ответов на вопросы для самоконтроля**

Вопросы для самоконтроля предполагают возможность просмотреть теоретический материал и проработать ошибки, допущенные при ответах на данные вопросы. Они предназначены для получения обучающимся адекватной оценки своих знаний. Для каждого раздела рекомендуется 10–15 вопросов.

Наиболее рациональным при самостоятельной работе над учебным материалом является следующий порядок действий.

1. Внимательно прочитать вопросы для самоконтроля, чтобы заранее знать, на какие моменты следует обратить особое внимание при последующей работе с пособиями.
2. Прочитать источник (источники), стремясь найти ответы на вопросы для самоконтроля и выписывая определения терминов в терминологический словарь (руководствуясь рекомендациями соответствующего раздела). При работе с источником следует также обратить внимание на интерпретацию примеров автором.
3. Последовательно ответить на вопросы для самоконтроля, по возможности не обращаясь к пособию.
4. Выполнить, по возможности, практические задания по теме.
5. Повторно вдумчиво перечитать в тексте пособий места со сведениями по вопросам, на которые Вам не удалось ответить, и попытаться выполнить нерешенные задания.
6. Составить список вопросов, которые Вы намереваетесь задать преподавателю на консультации.

### **Подготовка реферата**

Реферат является одной из форм рубежной или итоговой аттестации. Данная форма контроля является самостоятельной исследовательской работой. Поэтому недопустимо простое копирование текста из книги, либо же скачивание из сети Интернет готовой работы. Бакалавр должен постараться раскрыть суть в исследуемой проблеме, привести имеющиеся точки зрения, а также обосновать собственный взгляд на нее.

Поэтому требования к реферату относятся, прежде всего, к оформлению и его содержанию, которое должно быть логично изложено и отличаться проблемно-тематическим характером. Помимо четко изложенного и структурированного материала, обязательно наличие выводов по каждому параграфу и общих по всей работе.

Нормативные требования к написанию реферата основываются на следующих принципах:

- Начать рекомендуется с правильной формулировки темы и постановки базовых целей и задач.

– В дальнейшем начинается отбор необходимого материала. Самое главное - "не жадничать" и убирать те данные, которые не смогут раскрыть сущность поставленной цели. Нельзя руководствоваться принципом: «Будет большой объем работы, значит, получу хорошую отметку». Это – неправильно, поскольку требования к реферату ГОСТ не только ограничивают его объем, но и жестко определяют структуру.

Реферат содержит следующие разделы:

1. Введение, включает в себя: актуальность, в которой обосновать свой выбор данной темы; объект; предмет; цель; задачи и методы исследования; практическая и теоретическая значимость работы.

2. Основная часть. В основной части текст обязательно разбить на параграфы и под параграфы, в конце каждого сделать небольшое заключение с изложением своей точки зрения.

Подготовка реферата должна осуществляться на базе тех научных материалов, которые актуальны на сегодняшний день (за 10 последних лет).

3. Заключение.

4. Литература (список используемых источников). Оформлять его рекомендуется с указанием следующей информации: автор, название, место и год издания, наименование издательства и количество страниц.

Требования к реферату по оформлению следующие:

– Делать это рекомендуется только в соответствии с правилами, которые предъявляются в конкретном образовательном учреждении. Речь идет о титульном листе, списке литературы и внешнем виде страницы.

– Особое внимание должно быть уделено оформлению цитат, которые включаются в текст в кавычках, а далее в скобочках дается порядковый номер первоисточника из списка литературы и через точку с запятой номер страницы.

– В соответствии с ГОСТ 9327-60 текст, таблицы и иллюстрации обязательно должны входить в формат А4.

– Реферат выполнять только на компьютере. Текст выравнивать по ширине, междустрочный интервал -полтора, шрифт -Times New Roman (14 пт.), параметры полей - нижнее и верхнее - 20 мм, левое -30, а правое -10 мм, а отступ абзаца -1,25 см.

– В тексте обязательно акцентировать внимание на определенных терминах, понятиях и формулах при помощи подчеркивания, курсива и жирного шрифта. Помимо этого, должны выделяться наименования глав, параграфов и подпараграфов, но точки в конце них не ставятся.

### **Подготовка к практическому занятию**

Методические рекомендации по подготовке к практическим занятиям

Подготовка к практическому занятию включает следующие элементы самостоятельной деятельности: четкое представление цели и задач его проведения; выделение навыков умственной, аналитической, научной деятельности, которые станут результатом предстоящей работы.

Выработка навыков осуществляется с помощью получения новой информации об изучаемых процессах и с помощью знания о том, в какой степени в данное время студент владеет методами исследовательской деятельности, которыми он станет пользоваться на практическом занятии.

Следовательно, работа на практическом занятии направлена не только на познание студентом конкретных явлений внешнего мира, но и на изменение самого себя.

Второй результат очень важен, поскольку он обеспечивает формирование таких общекультурных компетенций, как способность к самоорганизации и самообразованию, способность использовать методы сбора, обработки и интерпретации комплексной информации для решения организационно-управленческих задач, в том числе находящихся за пределами непосредственной сферы деятельности студента. Процессы и явления, выделяются основные способы доказательства авторами научных работ ценности того, чем они занимаются.

В ходе самого практического занятия студенты сначала представляют найденные ими варианты формулировки актуальности исследования, обсуждают их и обосновывают свое мнение о наилучшем варианте.

Объём заданий рассчитан максимально на 1-2 часа в неделю.

### **Подготовка к устному опросу**

С целью контроля и подготовки студентов к изучению новой темы вначале каждой практического занятия преподавателем проводится индивидуальный или фронтальный устный опрос по выполненным заданиям предыдущей темы.

Критерии оценки устных ответов студентов:

- правильность ответа по содержанию задания (учитывается количество и характер ошибок при ответе);
- полнота и глубина ответа (учитывается количество усвоенных фактов, понятий и т.п.);
- сознательность ответа (учитывается понимание излагаемого материала);
- логика изложения материала (учитывается умение строить целостный, последовательный рассказ, грамотно пользоваться специальной терминологией);
- рациональность использованных приемов и способов решения поставленной учебной задачи (учитывается умение использовать наиболее прогрессивные и эффективные способы достижения цели);

- своевременность и эффективность использования наглядных пособий и технических средств при ответе (учитывается грамотно и с пользой применять наглядность и демонстрационный опыт при устном ответе);
- использование дополнительного материала (обязательное условие);
- рациональность использования времени, отведенного на задание (не одобряется затянутость выполнения задания, устного ответа во времени, с учетом индивидуальных особенностей студентов).

### **Подготовка к зачету**

Зачет является традиционной формой проверки знаний, умений, компетенций, сформированных у студентов в процессе освоения всего содержания изучаемой дисциплины. Обычный зачет отличается от экзамена только тем, что преподаватель не дифференцирует баллы, которые он выставляет по его итогам.

Самостоятельная подготовка к зачету должна осуществляться в течение всего семестра, а не за несколько дней до его проведения.

Подготовка включает следующие действия. Прежде всего нужно перечитать все лекции, а также материалы, которые готовились к семинарским и практическим занятиям в течение семестра. Затем надо соотнести эту информацию с вопросами, которые даны к зачету. Если информации недостаточно, ответы находят в предложенной преподавателем литературе. Рекомендуются делать краткие записи. Речь идет не о шпаргалке, а о формировании в сознании четкой логической схемы ответа на вопрос. Накануне зачета необходимо повторить ответы, не заглядывая в записи. Время на подготовку к зачету по нормативам университета составляет не менее 4 часов.

### **11. Перечень информационных технологий, используемых при осуществлении образовательного процесса по дисциплине (модулю) (включая перечень программного обеспечения и информационных справочных систем (при необходимости))**

Информационные технологии применяются в следующих направлениях:  
оформление письменных работ выполняется с использованием текстового редактора;  
демонстрация компьютерных материалов с использованием мультимедийных технологий;  
использование информационно-справочного обеспечения, такого как: правовые справочные системы (Консультант+ и др.), онлайн словари, справочники (Грамота.ру, Интуит.ру, Википедия и др.), научные публикации.

использование специализированных справочных систем (электронных учебников, справочников, коллекций иллюстраций и фотоизображений, фотобанков, профессиональных социальных сетей и др.).

OpenOffice Ссылка: <http://www.openoffice.org/ru/>

Mozilla Firefox Ссылка: <https://www.mozilla.org/ru/firefox/new/>

Libre Office Ссылка: <https://ru.libreoffice.org/>

Do PDF Ссылка: <http://www.dopdf.com/ru/>

7-zip Ссылка: <https://www.7-zip.org/>

Free Commander Ссылка: <https://freecommander.com/ru>

be Reader Ссылка: <https://acrobat.adobe.com/ru/ru/acrobat/pdf-reader.html>попо

Gimp (графический редактор) Ссылка: <https://www.gimp.org/>

ImageMagick (графический редактор) Ссылка: <https://imagemagick.org/script/index.php>

VirtualBox Ссылка: <https://www.virtualbox.org/>

Adobe Reader Ссылка: <https://acrobat.adobe.com/ru/ru/acrobat/pdf-reader.html>

Операционная система Windows 8.1 Лицензионная версия по договору №471\1 от 11.12.2014 г.

Электронно-библиотечная система Библиокомплектатор

Национальна электронная библиотека - федеральное государственное бюджетное учреждение «Российская государственная библиотека» (ФГБУ «РГБ»)

Редакция Базы данных «ПОЛПРЕД Справочники»

Электронно-библиотечная система «ЛАНЬ»

## **12. Описание материально-технической базы, необходимой для осуществления образовательного процесса по дисциплине (модулю)**

- компьютерный класс и доступ к сети Интернет (во время самостоятельной подготовки) (должен быть приложен график занятости компьютерного класса);
- проектор, совмещенный с ноутбуком для проведения лекционных занятий преподавателем и презентации студентами результатов работы
- раздаточный материал для проведения групповой работы;
- методические материалы к практическим занятиям, лекции (рукопись, электронная версия), дидактический материал для студентов (мультимедийные презентации).