



МИНИСТЕРСТВО ОБРАЗОВАНИЯ, НАУКИ И МОЛОДЕЖИ РЕСПУБЛИКИ КРЫМ

Государственное бюджетное образовательное учреждение высшего образования
Республики Крым
«Крымский инженерно-педагогический университет имени Февзи Якубова»
(ГБОУВО РК КИПУ имени Февзи Якубова)

Кафедра специального (дефектологического) образования

СОГЛАСОВАНО

Руководитель ОПОП

 И.В. Андрусева

«16» 03 2023 г.

УТВЕРЖДАЮ

Заведующий кафедрой

 И.В. Андрусева

«16» 03 2023 г.

РАБОЧАЯ ПРОГРАММА ДИСЦИПЛИНЫ

Б1.О.04.03 «Специальная педагогика»

направление подготовки 44.03.03 Специальное (дефектологическое) образование
профиль подготовки «Логопедия»


факультет психологии и педагогического образования

Симферополь, 2023

Рабочая программа дисциплины Б1.О.04.03 «Специальная педагогика» для бакалавров направления подготовки 44.03.03 Специальное (дефектологическое) образование. Профиль «Логопедия» составлена на основании ФГОС ВО, утвержденного приказом Министерства образования и науки Российской Федерации от 22.02.2018 № 123.

Составитель

рабочей программы



подпись

А.Р. Ибрагимова, доц.

Рабочая программа рассмотрена и одобрена на заседании кафедры специального (дефектологического) образования

от 07.02 2023 г., протокол № 7

Заведующий кафедрой



подпись

И.В. Андрусева

Рабочая программа рассмотрена и одобрена на заседании УМК факультета психологии и педагогического образования

от 16.03 2023 г., протокол № 7

Председатель УМК


подпись

З.Р. Асанова

1.Рабочая программа дисциплины Б1.О.04.03 «Специальная педагогика» для бакалавриата направления подготовки 44.03.03 Специальное (дефектологическое) образование, профиль подготовки «Логопедия».

2.Перечень планируемых результатов обучения по дисциплине, соотнесенных с планируемыми результатами освоения образовательной программы

2.1. Цель и задачи изучения дисциплины (модуля)

Цель дисциплины (модуля):

– изучение психологических особенностей различных категорий детей, психическое развитие которых отличается клиническим и психологическим своеобразием.

Учебные задачи дисциплины (модуля):

– сформировать теоретические, методические и практические подходы к изучению детей с отклонениями в развитии; ознакомить с особенностями психологии детей разных типов дизонтогенеза; рассмотреть принципы построения диагностики и коррекции познавательной, эмоционально-волевой сфер и личности детей с отклонениями в развитии.

2.2. Планируемые результаты освоения дисциплины

Процесс изучения дисциплины Б1.О.04.03 «Специальная педагогика» направлен на формирование следующих компетенций:

ОПК-3 - Способен организовывать совместную и индивидуальную учебную и воспитательную деятельность обучающихся, в том числе с особыми образовательными потребностями, в соответствии с требованиями федеральных государственных образовательных стандартов

ОПК-5 - Способен осуществлять контроль и оценку формирования результатов образования обучающихся, выявлять и корректировать трудности в обучении

ОПК-7 - Способен взаимодействовать с участниками образовательных отношений в рамках реализации образовательных программ

ПК-2 - Способен характеризовать актуальные проблемы профессиональной деятельности, проектировать пути их решения и анализировать полученные результаты

В результате изучения дисциплины студент должен:

Знать:

– законы развития личности и проявления личностных свойств, психологические законы периодизации и кризисов развития; основные закономерности семейных отношений, позволяющие эффективно работать с родительской общественностью; закономерности формирования детско-взрослых сообществ, их социально-психологические особенности и закономерности развития детских и подростковых сообществ;

- теоретические и практические основы постановки и решения исследовательских задач в области образования, психолого-педагогического сопровождения образования, реабилитации, реабилитации и социальной адаптации лиц с нарушениями речи ;
- основы применения образовательных технологий (в том числе в условиях инклюзивного образовательного процесса), необходимых для адресной работы с различными категориями обучающихся, в том числе с особыми образовательными потребностями; основные приемы и типологию технологий индивидуализации обучения;
- принципы организации контроля и оценивания образовательных результатов обучающихся; специальные технологии и методы, позволяющие проводить коррекционно-развивающую работу с неуспевающими обучающимися.

Уметь:

- взаимодействовать с другими специалистами (психолог, дефектолог, социальный педагог) при обсуждении результатов психолого-педагогического исследования и планировании образовательных маршрутов для обучающихся с нарушениями речи;
- применять инструментарий и методы диагностики и оценки показателей уровня и динамики развития обучающихся; проводить педагогическую диагностику неуспеваемости обучающихся;
- составлять (совместно с психологом и другими специалистами) психолого-педагогическую характеристику (портрет) обучающегося; взаимодействовать с разными участниками образовательного процесса (обучающимися, родителями, педагогами, администрацией);
- взаимодействовать с другими специалистами в рамках психолого-медико-педагогического консилиума; соотносить виды адресной помощи с индивидуальными образовательными потребностями обучающихся.

Владеть:

- навыками использования результатов психолого-педагогического изучения обучающихся с нарушениями речи при проектировании адаптированных образовательных программ, индивидуальных маршрутов развития и образования, прогнозирования результатов обучения;
- действиями (навыками) выявления в ходе наблюдения поведенческих и личностных проблем обучающихся, связанных с особенностями их развития; действиями (навыками) взаимодействия с другими специалистами;
- методами (первичного) выявления детей с особыми образовательными потребностями (аутисты, дети с синдромом дефицита внимания и гиперактивностью и др.); действиями (навыками) оказания адресной помощи обучающимся;

- действиями (навыками) применения методов контроля и оценки образовательных результатов обучающихся: формируемых в преподаваемом предмете предметных и метапредметных результатов; действиями (навыками) освоения и адекватного применения специальных технологий и методов, позволяющих проводить коррекционную работу с неуспевающими обучающимися.

3. Место дисциплины в структуре ОПОП.

Дисциплина Б1.О.04.03 «Специальная педагогика» относится к дисциплинам обязательной части и входит в модуль "Психолого-педагогический" учебного плана.

4. Объем дисциплины (модуля)

(в зачетных единицах с указанием количества академических или астрономических часов, выделенных на контактную работу обучающихся с преподавателем (по видам учебных занятий) и на самостоятельную работу обучающихся)

Семестр	Общее кол-во часов	кол-во зач. единиц	Контактные часы						СР	Контроль (время на контроль)
			Всего	лек	лаб. зан.	прак. т.за н.	сем. зан.	ИЗ		
4	108	3	42	12		30			66	За
Итого по ОФО	108	3	42	12		30			66	
4	108	3	12	4		8			92	За (4 ч.)
Итого по ЗФО	108	3	12	4		8			92	4

5. Содержание дисциплины (модуля) (структурированное по темам (разделам) с указанием отведенного на них количества академических или астрономических часов и видов учебных занятий)

Наименование тем (разделов, модулей)	Количество часов														Форма текущего контроля
	очная форма							заочная форма							
	Всего	в том числе						Всего	в том числе						
		л	лаб	пр	сем	ИЗ	СР		л	лаб	пр	сем	ИЗ	СР	
1	2	3	4	5	6	7	8	9	10	11	12	13	14	15	16
Тема 1. Основные этапы истории развития систем специального образования.	17	2		4			11	19	2		2			15	практическое задание

Тема 2. Основные понятия, объект, предмет, цель и задачи специальной педагогики.	17	2		4			11	19	2		2			15	практическое задание
Тема 3. Научные основы специальной педагогики.	19	2		6			11	17			2			15	практическое задание
Тема 4. Особые образовательные потребности и содержание специального образования.	19	2		6			11	17			2			15	практическое задание
Тема 5. Воспитание и обучение в системе специального образования людей с ОВЗ	19	2		6			11	15						15	доклад; практическое задание
Тема 6. Педагог системы специального образования: профессиональная деятельность и личность	17	2		4			11	17						17	практическое задание
Всего часов за 4 /4 семестр	108	12		30			66	104	4		8			92	
Форма промеж. контроля	Зачет						Зачет - 4 ч.								
Всего часов дисциплине	108	12		30			66	104	4		8			92	
часов на контроль							4								

5. 1. Тематический план лекций

№ лекц	Тема занятия и вопросы лекции	Форма проведения (актив., интерак.)	Количество часов	
			ОФО	ЗФО
1.	Тема 1. Основные этапы истории развития систем специального образования. <i>Основные вопросы:</i>	Интеракт.	2	2

	<p>Основные этапы истории развития систем специального образования.</p> <p>Периодизация эволюции отношения социума к людям с ОВЗ в контексте становления и развития национальных систем специального образования</p>			
2.	<p>Тема 2. Основные понятия, объект, предмет, цель и задачи специальной педагогики.</p> <p><i>Основные вопросы:</i></p> <p>Теория специальной педагогики: основные понятия, объект, предмет, цель и задачи специальной педагогики.</p> <p>Концептуальные основания понятий: специальная педагогика, лечебная педагогика, дефектология, реабилитационная педагогика и др.</p> <p>Место в структуре педагогического знания.</p>	Интеракт.	2	2
3.	<p>Тема 3. Научные основы специальной педагогики.</p> <p><i>Основные вопросы:</i></p> <p>Научные основы специальной педагогики: философские, психологические, клинико-физиологические, педагогические, социологические, правовые.</p> <p>Методология научного познания в специальной педагогике.</p> <p>Становление методологии научного познания в гуманитарных науках.</p>	Интеракт.	2	
4.	<p>Тема 4. Особые образовательные потребности и содержание специального образования.</p> <p><i>Основные вопросы:</i></p> <p>Обучение, развитие, саморазвитие.</p> <p>Особые образовательные потребности и специальные образовательные условия.</p>	Интеракт.	2	
5.	<p>Тема 5. Воспитание и обучение в системе специального образования людей с ОВЗ</p> <p><i>Основные вопросы:</i></p>	Интеракт.	2	

	Принципы специального образования. Формы организации специального образования. Организация специального образования в структуре специальных (коррекционных) образовательных учреждений			
6.	Тема 6. Педагог системы специального образования: профессиональная деятельность и личность <i>Основные вопросы:</i> Воспитание как составная часть специального образования: содержание воспитания, общие и специальные принципы воспитания детей с ограниченными возможностями, методы воспитания, задачи воспитания в условиях интеграционных процессов.	Интеракт.	2	
	Итого		12	4

5. 2. Темы практических занятий

№ занятия	Наименование практического занятия	Форма проведения (актив., интерак.)	Количество часов	
			ОФО	ЗФО
1.	Тема 1. Основные этапы истории развития систем специального образования. <i>Основные вопросы:</i> Основные этапы истории развития систем специального образования. Периодизация эволюции отношения социума к людям с ОВЗ в контексте становления и развития национальных систем специального образования	Акт./ Интеракт.	4	2
2.	Тема 2. Основные понятия, объект, предмет, цель и задачи специальной педагогики. <i>Основные вопросы:</i>	Акт./ Интеракт.	4	2

	<p>Теория специальной педагогики: основные понятия, объект, предмет, цель и задачи специальной педагогики.</p> <p>Концептуальные основания понятий: специальная педагогика, лечебная педагогика, дефектология, реабилитационная педагогика и др.</p> <p>Место в структуре педагогического знания.</p>			
3.	<p>Тема 3. Научные основы специальной педагогики.</p> <p><i>Основные вопросы:</i></p> <p>Научные основы специальной педагогики: философские, психологические, клинико-физиологические, педагогические, социологические, правовые.</p> <p>Методология научного познания в специальной педагогике.</p> <p>Становление методологии научного познания в гуманитарных науках.</p>	Акт./ Интеракт.	6	2
4.	<p>Тема 4. Особые образовательные потребности и содержание специального образования.</p> <p><i>Основные вопросы:</i></p> <p>Обучение, развитие, саморазвитие.</p> <p>Особые образовательные потребности и специальные образовательные условия.</p>	Акт./ Интеракт.	6	2
5.	<p>Тема 5. Воспитание и обучение в системе специального образования людей с ОВЗ</p> <p><i>Основные вопросы:</i></p>	Акт./ Интеракт.	6	

	Индивидуальное и индивидуально-групповое обучение как две взаимно дополняющие формы. Обоснование необходимости их применения в специальном обучении. Урок как основная форма классно-урочной системы в специальной школе. Отличие урока от других организационных форм обучения. Уроки смешанного и комбинированного типа. Групповая, дифференцированно-групповая и индивидуализированная форма работы на уроке.			
6.	Тема 6. Педагог системы специального образования: профессиональная деятельность и личность <i>Основные вопросы:</i> Личность специального педагога. Важнейшие профессионально значимые личностные характеристики. Гуманистическая детерминанта профессиональной деятельности специального педагога. Вопросы профессиональной этики и деонтологии.	Акт./ Интеракт.	4	
	Итого		30	8

5. 3. Темы семинарских занятий

(не предусмотрены учебным планом)

5. 4. Перечень лабораторных работ

(не предусмотрено учебным планом)

5. 5. Темы индивидуальных занятий

(не предусмотрено учебным планом)

6. Перечень учебно-методического обеспечения для самостоятельной работы обучающихся по дисциплине (модулю)

Самостоятельная работа по данной дисциплине включает такие формы работы как: работа с базовым конспектом; подготовка к практическому занятию; написание конспекта; подготовка доклада; подготовка к зачету.

6.1. Содержание самостоятельной работы студентов по дисциплине (модулю)

№	Наименование тем и вопросы, выносимые на самостоятельную работу	Форма СР	Кол-во часов	
			ОФО	ЗФО
1	<p>Тема 1. Основные этапы истории развития систем специального образования.</p> <p>Основные вопросы: История эволюции отношения к аномальным детям в Европейской цивилизации. Периодизация истории воспитания и обучения детей с ограниченными возможностями здоровья в нашей стране. Современное состояние инклюзивного образования в Республике Крым</p>	подготовка к практическому занятию	11	15
2	<p>Тема 2. Основные понятия, объект, предмет, цель и задачи специальной педагогики.</p> <p>Основные вопросы: Теория специальной педагогики: основные понятия, объект, предмет, цель и задачи специальной педагогики. Концептуальные основания понятий: специальная педагогика, лечебная педагогика, дефектология, реабилитационная педагогика и др. Место в структуре педагогического знания.</p>	написание конспекта	11	15
3	<p>Тема 3. Научные основы специальной педагогики.</p> <p>Основные вопросы: Научные основы специальной педагогики: философские, психологические, клинико-физиологические, педагогические, социологические, правовые. Методология научного познания в специальной педагогике. Становление методологии научного познания в гуманитарных науках.</p>	подготовка к практическому занятию	11	15

4	<p>Тема 4. Особые образовательные потребности и содержание специального образования.</p> <p>Основные вопросы: Обучение, развитие, саморазвитие. Особые образовательные потребности и специальные образовательные условия.</p>	подготовка к практическому занятию	11	15
5	<p>Тема 5. Воспитание и обучение в системе специального образования людей с ОВЗ</p> <p>Основные вопросы: Индивидуальное и индивидуально-групповое обучение как две взаимно дополняющие формы. Обоснование необходимости их применения в специальном обучении. Урок как основная форма классно-урочной системы в специальной школе. Отличие урока от других организационных форм обучения. Уроки смешанного и комбинированного типа. Групповая, дифференцированно-групповая и индивидуализированная форма работы на уроке.</p>	написание конспекта; подготовка доклада	11	15
6	<p>Тема 6. Педагог системы специального образования: профессиональная деятельность и личность</p> <p>Основные вопросы: Личность специального педагога. Важнейшие профессионально значимые личностные характеристики. Гуманистическая детерминанта профессиональной деятельности специального педагога. Вопросы профессиональной этики и деонтологии.</p>	написание конспекта	11	17
Итого			66	92

7. Фонд оценочных средств для проведения промежуточной аттестации обучающихся по дисциплине (модулю)

7.1. Перечень компетенций с указанием этапов их формирования в процессе освоения образовательной программы

Дескрипторы	Компетенции	Оценочные средства
ОПК-3		
Знать	основы применения образовательных технологий (в том числе в условиях инклюзивного образовательного процесса), необходимых для адресной работы с различными категориями обучающихся, в том числе с особыми образовательными потребностями; основные приемы и типологию технологий индивидуализации обучения	практическое задание; доклад
Уметь	взаимодействовать с другими специалистами в рамках психолого-медико-педагогического консилиума; соотносить виды адресной помощи с индивидуальными образовательными потребностями обучающихся.	практическое задание
Владеть	методами (первичного) выявления детей с особыми образовательными потребностями (аутисты, дети с синдромом дефицита внимания и гиперактивностью и др.); действиями (навыками) оказания адресной помощи обучающимся	зачет
ОПК-5		
Знать	принципы организации контроля и оценивания образовательных результатов обучающихся; специальные технологии и методы, позволяющие проводить коррекционно-развивающую работу с неуспевающими обучающимися.	практическое задание
Уметь	применять инструментарий и методы диагностики и оценки показателей уровня и динамики развития обучающихся; проводить педагогическую диагностику неуспеваемости обучающихся	практическое задание

Владеть	действиями (навыками) применения методов контроля и оценки образовательных результатов обучающихся: формируемых в преподаваемом предмете предметных и метапредметных результатов; действиями (навыками) освоения и адекватного применения специальных технологий и методов, позволяющих проводить коррекционную работу с неуспевающими обучающимися.	зачет
ОПК-7		
Знать	законы развития личности и проявления личностных свойств, психологические законы периодизации и кризисов развития; основные закономерности семейных отношений, позволяющие эффективно работать с родительской общественностью; закономерности формирования детско-взрослых сообществ, их социально-психологические особенности и закономерности развития детских и подростковых сообществ	практическое задание
Уметь	составлять (совместно с психологом и другими специалистами) психолого-педагогическую характеристику (портрет) обучающегося; взаимодействовать с разными участниками образовательного процесса (обучающимися, родителями, педагогами, администрацией)	практическое задание
Владеть	действиями (навыками) выявления в ходе наблюдения поведенческих и личностных проблем обучающихся, связанных с особенностями их развития; действиями (навыками) взаимодействия с другими специалистами	зачет
ПК-2		
Знать	теоретические и практические основы постановки и решения исследовательских задач в области образования, психолого- педагогического сопровождения образования, реабилитации, реабилитации и социальной адаптации лиц с нарушениями речи	практическое задание
Уметь	взаимодействовать с другими специалистами (психолог, дефектолог, социальный педагог) при обсуждении результатов психолого-педагогического исследования и планировании образовательных маршрутов для обучающихся с нарушениями речи	практическое задание

Владеть	навыками использования результатов психолого-педагогического изучения обучающихся с нарушениями речи при проектировании адаптированных образовательных программ, индивидуальных маршрутов развития и образования, прогнозирования результатов обучения	зачет
----------------	--	-------

7.2. Описание показателей и критериев оценивания компетенций на различных этапах их формирования, описание шкал оценивания

Оценочные средства	Уровни сформированности компетенции			
	Компетентность несформирована	Базовый уровень компетентности	Достаточный уровень компетентности	Высокий уровень компетентности
практическое задание	Не выполнена или выполнена с грубыми нарушениями, выводы не соответствуют цели работы.	Выполнена частично или с нарушениями, выводы не соответствуют цели.	Работа выполнена полностью, отмечаются несущественные недостатки в оформлении.	Работа выполнена полностью, оформлена по требованиям.
доклад	В докладе отмечены нарушения общих требований написания; есть погрешности в техническом оформлении; в тексте доклада есть логические нарушения в представлении материала; некорректно оформлены или не в полном объеме представлены ссылки на использованную литературу в тексте доклада.	Содержание доклада соответствует заявленной в названии тематике; в целом доклад оформлен в соответствии с общими требованиями написания доклада, но есть погрешности в техническом оформлении; в тексте доклада есть логические нарушения в представлении материала; в полном объеме представлен список использованной литературы, но	Содержание доклада соответствует заявленной в названии тематике; оформлен в соответствии с общими требованиями написания, но есть погрешности в техническом оформлении; в тексте доклада отсутствуют логические нарушения в представлении материала; в полном объеме представлены список использованной литературы,	Содержание доклада соответствует заявленной в названии тематике; оформлен в соответствии с общими требованиями написания и техническими требованиями оформления доклада. выступающий свободно владеет содержанием, ясно и грамотно излагает материал, выступающий свободно и корректно отвечает, на вопросы и замечания аудитории.

зачет	Не раскрыт полностью ни один теоретический вопрос, практическое задание не выполнено или выполнено с грубыми ошибками.	Теоретические вопросы раскрыты с замечаниями, однако логика соблюдена. Практическое задание выполнено, но с замечаниями: намечен ход выполнения, однако не полностью раскрыты возможности выполнения.	Работа выполнена с несущественным и замечаниями.	Работа выполнена полностью, оформлена по требованиям.
-------	--	---	--	---

7.3. Типовые контрольные задания или иные материалы, необходимые для оценки знаний, умений, навыков и (или) опыта деятельности, характеризующих этапы формирования компетенций в процессе освоения образовательной программы

7.3.1. Примерные практические задания

1. Сформулировать понятия объект, предмет, цель и задачи специальной педагогики.
2. Подготовить реферат по теме "Связь специальной педагогики с другими науками."
3. Определить цель, задачи и содержание МППК как составной части системы специального образования.
4. Подготовить доклад по теме "Современная школьная система специального образования в России".
5. Подготовить презентация по теме "Компенсация и коррекция в специальной педагогике".
6. Подготовить доклад по теме "Технологии и методы специального образования".

7.3.2. Примерные темы для доклада

1. Общие проявления и недостатки деятельности у детей с ограниченными возможностями.
2. Особенности формирования учебных и трудовых навыков.
3. Особенности передачи и усвоения знаний, умений и навыков в специальных школах.

- 4.Содержание, принципы, формы и методы воспитания и образования особых детей
- 5.Средства обеспечения коррекционнообразовательного процесса.
- 6.Современная система специальных образовательных услуг.
- 7.Медико-социальная профилактика и ранняя комплексная помощь
- 8.Содержание специальных коррекционных занятий.
- 9.Система воспитания детей с нарушениями.
- 10.Условия воспитания и обучения детей с нарушениями.

7.3.3. Вопросы к зачету

- 1.Основные этапы истории развития систем специального образования.
- 2.Периодизация эволюции отношения социума к людям с ОВЗ в контексте становления и развития национальных систем специального образования.
- 3.Сравнение истории развития систем специального образования в европейских странах, и в России.
- 4.Выдающиеся ученые-дефектологи. Их вклад в развитие теории и практики специальной педагогики.
- 5.Теория специальной педагогики: основные понятия, объект, предмет, цель и задачи специальной педагогики.
- 6.Концептуальные основания понятий: специальная педагогика, лечебная педагогика, дефектология, реабилитационная педагогика и др. Ее место в структуре педагогического знания.
- 7.Предметные области специальной педагогики и ее связь с другими науками.
- 8.Причины нарушений, отклонений, задержек в развитии человека.
- 9.Влияние социальных и биологических факторов на развитие ребенка.
- 10.Классификация нарушений.
- 11.Научные основы специальной педагогики: философские, психологические, клинико-физиологические, педагогические, социологические, правовые.
- 12.Основные научные теории специальной педагогики: теория социальной реабилитации или возвращения социальной полезности индивида, теория личностно-ориентированной коррекционно-педагогической помощи ребенку с ОВЗ, исходящая из его потребностей в образовании, развитии, социальной интеграции и саморазвития.
- 13.Методология научного познания в специальной педагогике.
- 14.Становление методологии научного познания в гуманитарных науках.
- 15.Современные методологические основания специальной педагогики — общепедагогические, общенаучные и частно-научные.
- 16.Методы научных исследований в специальной педагогике.
- 17.Обучение, развитие, саморазвитие. Особые образовательные потребности и специальные образовательные условия.

18. Принципы специального образования. Формы организации специального образования.
19. Организация специального образования в структуре специальных (коррекционных) образовательных учреждений.
20. Воспитание как составная часть специального образования: содержание воспитания, общие и специальные принципы воспитания детей с ограниченными возможностями, методы воспитания, задачи воспитания в условиях интеграционных процессов.
21. Дидактические принципы специального обучения.
22. Обучение и учение в специальном образовании.
23. Технологии и методы специального обучения.
24. Средства обеспечения учебного процесса в системе специального образования.
25. Проблемы интеграции системы специального образования с системой общего образования.
26. Краткая история становления профессиональной подготовки дефектологов.
27. Профессиональная деятельность педагога-дефектолога.
28. Профессиональная подготовка педагогов-дефектологов.
29. Личность педагога-дефектолога.

7.4. Методические материалы, определяющие процедуры оценивания знаний, умений, навыков и (или) опыта деятельности, характеризующих этапы формирования компетенций.

7.4.1. Оценивание практического задания

Критерий оценивания	Уровни формирования компетенций		
	Базовый	Достаточный	Высокий
Знание теоретического материала по предложенной проблеме	Теоретический материал усвоен	Теоретический материал усвоен и осмыслен	Теоретический материал усвоен и осмыслен, может быть применен в различных ситуациях по необходимости
Овладение приемами работы	Студент может применить имеющиеся знания для решения новой задачи, но необходима помощь преподавателя	Студент может самостоятельно применить имеющиеся знания для решения новой задачи, но возможно не более 2 замечаний	Студент может самостоятельно применить имеющиеся знания для решения новой задачи

Самостоятельность	Задание выполнено самостоятельно, но есть не более 3 замечаний	Задание выполнено самостоятельно, но есть не более 2 замечаний	Задание выполнено полностью самостоятельно
-------------------	--	--	--

7.4.2. Оценивание доклада

Критерий оценивания	Уровни формирования компетенций		
	Базовый	Достаточный	Высокий
Степень раскрытия темы:	Тема доклада раскрыта частично	Тема доклада раскрыта не полностью	Тема доклада раскрыта
Объем использованной научной литературы	Объем научной литературы не достаточный, менее 8 источников	Объем научной литературы достаточный – 8-10 источников	Объем научной литературы достаточный более 10 источников
Достоверность информации в докладе (точность, обоснованность, наличие ссылок на источники первичной информации)	Есть замечания по ссылкам на источники первичной информации	Есть некоторые неточности, но в целом информация достоверна	Достоверна. Есть ссылки на источники первичной информации
Необходимость и достаточность информации	Приведенные данные и факты служат целям обоснования или иллюстрации определенных тезисов и положений доклада частично: 3 и более замечаний	Приведенные данные и факты служат целям обоснования или иллюстрации определенных тезисов и положений доклада частично: не более 2 замечаний	Приведенные данные и факты служат целям обоснования или иллюстрации определенных тезисов и положений доклада

7.4.3. Оценивание зачета

Критерий оценивания	Уровни формирования компетенций		
	Базовый	Достаточный	Высокий
Полнота ответа, последовательность и логика изложения	Ответ полный, но есть замечания, не более 3	Ответ полный, последовательный, но есть замечания, не более 2	Ответ полный, последовательный, логичный
Правильность ответа, его соответствие рабочей программе учебной дисциплины	Ответ соответствует рабочей программе учебной дисциплины, но есть замечания, не более 3	Ответ соответствует рабочей программе учебной дисциплины, но есть замечания, не более 2	Ответ соответствует рабочей программе учебной дисциплины
Способность студента аргументировать свой ответ и приводить примеры	Ответ аргументирован, примеры приведены, но есть не более 3 несоответствий	Ответ аргументирован, примеры приведены, но есть не более 2 несоответствий	Ответ аргументирован, примеры приведены

Осознанность излагаемого материала	Материал усвоен и излагается осознанно, но есть не более 3 несоответствий	Материал усвоен и излагается осознанно, но есть не более 2 несоответствий	Материал усвоен и излагается осознанно
Соответствие нормам культуры речи	Речь, в целом, грамотная, соблюдены нормы культуры речи, но есть замечания, не более 4	Речь, в целом, грамотная, соблюдены нормы культуры речи, но есть замечания, не более 2	Речь грамотная, соблюдены нормы культуры речи
Качество ответов на вопросы	Есть замечания к ответам, не более 3	В целом, ответы раскрывают суть вопроса	На все вопросы получены исчерпывающие ответы

7.5. Итоговая рейтинговая оценка текущей и промежуточной аттестации студента по дисциплине

По учебной дисциплине «Специальная педагогика» используется 4-балльная система оценивания, итог оценивания уровня знаний обучающихся предусматривает зачёт. Зачёт выставляется во время последнего практического занятия при условии выполнения не менее 60% учебных поручений, предусмотренных учебным планом и РПД. Наличие невыполненных учебных поручений может быть основанием для дополнительных вопросов по дисциплине в ходе промежуточной аттестации. Во всех остальных случаях зачет сдается обучающимися в даты, назначенные преподавателем в период соответствующий промежуточной аттестации.

Шкала оценивания текущей и промежуточной аттестации студента

Уровни формирования компетенции	Оценка по четырехбалльной шкале
	для зачёта
Высокий	зачтено
Достаточный	
Базовый	
Компетенция не сформирована	не зачтено

8. Перечень основной и дополнительной учебной литературы, необходимой для освоения дисциплины (модуля)

Основная литература.

№ п/п	Библиографическое описание	Тип (учебник, учебное пособие, учебно-метод пособие, др.)	Кол-во в библи.
-------	----------------------------	--	-----------------

1.	Назарова Н.М. Сравнительная специальная педагогика: учеб. пособие для студ. учр-ий ВПО / Н. М. Назарова, Е. Н. Моргачева, Т. В. Фурьева ; рец.: Б. Л. Вульфсон, О. Г. Приходько. - М.: Академия, 2012. - 336 с.	учебное пособие	53
2.	Специальная педагогика: учебник для студ. вузов, обуч. по напр. - Специальное (дефектологическое) образование / Н. М. Назарова [и др.] ; ред. Н. М. Назарова ; рец.: С. Д. Смирнов, Е. Н. Моргачева. - М.: Академия, 2013. - 384 с.	учебник	30
3.	Пузанов, Б. П. Социальная адаптация, реабилитация и обучение детей с нарушениями интеллектуального развития : учеб. пособие для вузов (бакалавриат) / Б. П. Пузанов. - Москва : Владос, 2017. - 87 с.	Учебные пособия	https://e1anbook.com/book/112140
4.	Неретина, Т. Г. Специальная педагогика и коррекционная психология : учебно-методический комплекс / Т. Г. Неретина. - 4-е изд., стер. - Москва : ФЛИНТА, 2019. - 376 с.	Учебно-методические пособия	https://e1anbook.com/book/119532

Дополнительная литература.

№ п/п	Библиографическое описание	Тип (учебник, учебное пособие, учебно-метод пособие, др.)	Кол-во в библи.
1.	Стребелева, Е. А. Коррекционно-развивающее обучение детей в процессе дидактических игр : пособие для учителя-дефектолога / Е. А. Стребелева. - Москва : Владос, 2015. - 256 с.	Учебные пособия	https://e1anbook.com/book/96310
2.	Колосова, Т. А. Развитие и коррекция цветовосприятия у дошкольников и младших школьников с умственной отсталостью : учебно-методическое пособие / Т. А. Колосова. - Санкт-Петербург : КАРО, 2011. - 72 с.	Учебно-методические пособия	https://e1anbook.com/book/64649

9. Перечень ресурсов информационно-телекоммуникационной сети «Интернет», необходимых для освоения дисциплины (модуля)

- 1.Поисковые системы: <http://www.rambler.ru>, <http://yandex.ru>,
- 2.Федеральный образовательный портал www.edu.ru.
- 3.Российская государственная библиотека <http://www.rsl.ru/ru>

4. Государственная публичная научно-техническая библиотека России URL: <http://gpntb.ru>.

5. Государственное бюджетное учреждение культуры Республики Крым «Крымская республиканская универсальная научная библиотека» <http://franco.crimealib.ru/>

6. Педагогическая библиотека <http://www.pedlib.ru/>

7. Научная электронная библиотека eLIBRARY.RU (РИНЦ) <http://elibrary.ru/defaultx.asp>

10. Методические указания для обучающихся по освоению дисциплины (модуля)

Общие рекомендации по самостоятельной работе бакалавров

Подготовка современного бакалавра предполагает, что в стенах университета он овладеет методологией самообразования, самовоспитания, самосовершенствования. Это определяет важность активизации его самостоятельной работы.

Самостоятельная работа формирует творческую активность бакалавров, представление о своих научных и социальных возможностях, способность вычленять главное, совершенствует приемы обобщенного мышления, предполагает более глубокую проработку ими отдельных тем, определенных программой.

Основными видами и формами самостоятельной работы студентов по данной дисциплине являются: самоподготовка по отдельным вопросам; работа с базовым конспектом; подготовка к практическому занятию; написание конспекта; подготовка доклада; подготовка к зачету.

Важной частью самостоятельной работы является чтение учебной литературы. Основная функция учебников – ориентировать в системе тех знаний, умений и навыков, которые должны быть усвоены по данной дисциплине будущими специалистами. Учебник также служит путеводителем по многочисленным произведениям, ориентируя в именах авторов, специализирующихся на определённых научных направлениях, в названиях их основных трудов. Вторая функция учебника в том, что он очерчивает некий круг обязательных знаний по предмету, не претендуя на глубокое их раскрытие.

Чтение рекомендованной литературы – это та главная часть системы самостоятельной учебы бакалавра, которая обеспечивает подлинное усвоение науки. Читать эту литературу нужно по принципу: «идея, теория, метод в одной, в другой и т.д. книгах».

Во всех случаях рекомендуется рассмотрение теоретических вопросов не менее чем по трем источникам. Изучение проблемы по разным источникам - залог глубокого усвоения науки. Именно этот блок, наряду с выполнением практических заданий является ведущим в структуре самостоятельной работы студентов.

Вниманию бакалавров предлагаются список литературы, вопросы к самостоятельному изучению и вопросы к зачету.

Для успешного овладения дисциплиной необходимо выполнять следующие требования:

- 1) выполнять все определенные программой виды работ;
- 2) посещать занятия, т.к. весь тематический материал взаимосвязан между собой и, зачастую, самостоятельного теоретического овладения пропущенным материалом недостаточно для качественного его усвоения;
- 3) все рассматриваемые на занятиях вопросы обязательно фиксировать в отдельную тетрадь и сохранять её до окончания обучения в вузе;
- 4) проявлять активность при подготовке и на занятиях, т.к. конечный результат овладения содержанием дисциплины необходим, в первую очередь, самому бакалавру;
- 5) в случаях пропуска занятий по каким-либо причинам обязательно отрабатывать пропущенное преподавателю во время индивидуальных консультаций.

Внеурочная деятельность бакалавра по данной дисциплине предполагает:

- самостоятельный поиск ответов и необходимой информации по предложенным вопросам;
- выполнение практических заданий;
- выработку умений научной организации труда.

Успешная организация времени по усвоению данной дисциплины во многом зависит от наличия у бакалавра умения самоорганизовать себя и своё время для выполнения предложенных домашних заданий. Объём заданий рассчитан максимально на 2-3 часа в неделю. При этом алгоритм подготовки будет следующим:

- 1 этап – поиск в литературе теоретической информации по предложенным преподавателем вопросам;
- 2 этап – осмысление полученной информации, освоение терминов и понятий;
- 3 этап – составление плана ответа на каждый вопрос;
- 4 этап – поиск примеров по данной проблематике.

Работа с базовым конспектом

Программой дисциплины предусмотрено чтение лекций в различных формах их проведения: проблемные лекции с элементами эвристической беседы, информационные лекции, лекции с опорным конспектированием, лекции-визуализации.

На лекциях преподаватель рассматривает вопросы программы курса, составленной в соответствии с государственным образовательным стандартом. Из-за недостаточного количества аудиторных часов некоторые темы не удастся осветить в полном объеме, поэтому преподаватель, по своему усмотрению, некоторые вопросы выносит на самостоятельную работу студентов, рекомендуя ту или иную литературу.

Кроме этого, для лучшего освоения материала и систематизации знаний по дисциплине, необходимо постоянно разбирать материалы лекций по конспектам и учебным пособиям.

Во время самостоятельной проработки лекционного материала особое внимание следует уделять возникшим вопросам, непонятным терминам, спорным точкам зрения. Все такие моменты следует выделить или выписать отдельно для дальнейшего обсуждения на практическом занятии. В случае необходимости обращаться к преподавателю за консультацией. Полный список литературы по дисциплине приведен в рабочей программе дисциплины.

Написание конспекта

Конспект (от лат. conspectus — обзор, изложение) — 1) письменный текст, систематически, кратко, логично и связно передающий содержание основного источника информации (статьи, книги, лекции и др.); 2) синтезирующая форма записи, которая может включать в себя план источника информации, выписки из него и его тезисы.

Виды конспектов:

- **плановый конспект (план-конспект)** — конспект на основе сформированного плана, состоящего из определенного количества пунктов (с заголовками) и подпунктов, соответствующих определенным частям источника информации;
- **текстуальный конспект** — подробная форма изложения, основанная на выписках из текста-источника и его цитировании (с логическими связями);
- **произвольный конспект** — конспект, включающий несколько способов работы над материалом (выписки, цитирование, план и др.);
- **схематический конспект (контекст-схема)** — конспект на основе плана, составленного из пунктов в виде вопросов, на которые нужно дать ответ;
- **тематический конспект** — разработка и освещение в конспективной форме определенного вопроса, темы;

- опорный конспект (введен В. Ф. Шаталовым) — конспект, в котором содержание источника информации закодировано с помощью графических символов, рисунков, цифр, ключевых слов и др.;
- сводный конспект — обработка нескольких текстов с целью их сопоставления, сравнения и сведения к единой конструкции;
- выборочный конспект — выбор из текста информации на определенную тему.

Формы конспектирования:

- план (простой, сложный) — форма конспектирования, которая включает анализ структуры текста, обобщение, выделение логики развития событий и их сути;
- выписки — простейшая форма конспектирования, почти дословно воспроизводящая текст;
- тезисы — форма конспектирования, которая представляет собой выводы, сделанные на основе прочитанного. Выделяют простые и осложненные тезисы (кроме основных положений, включают также второстепенные);
- цитирование — дословная выписка, которая используется, когда передать мысль автора своими словами невозможно.

Выполнение задания:

- 1) определить цель составления конспекта;
- 2) записать название текста или его части;
- 3) записать выходные данные текста (автор, место и год издания);
- 4) выделить при первичном чтении основные смысловые части текста;
- 5) выделить основные положения текста;
- 6) выделить понятия, термины, которые требуют разъяснений;
- 7) последовательно и кратко изложить своими словами существенные положения изучаемого материала;
- 8) включить в запись выводы по основным положениям, конкретным фактам и примерам (без подробного описания);
- 9) использовать приемы наглядного отражения содержания (абзацы «ступеньками», различные способы подчеркивания, ручки разного цвета);
- 10) соблюдать правила цитирования (цитата должна быть заключена в кавычки, дана ссылка на ее источник, указана страница).

Планируемые результаты самостоятельной работы:

- способность студентов анализировать результаты научных исследований и применять их при решении конкретных образовательных и исследовательских задач;
- способность решать стандартные задачи профессиональной деятельности на основе информационной и библиографической культуры с применением информационно-коммуникационных технологий и с учетом основных требований информационной безопасности.

Подготовка доклада

Требования к оформлению и содержанию доклада.

Структура доклада:

Титульный лист содержит следующие атрибуты:

- в верхней части титульного листа помещается наименование учреждения (без сокращений), в котором выполнена работа;
- в середине листа указывается тема работы;
- ниже справа - сведения об авторе работы (ФИО (полностью) с указанием курса, специальности) и руководителе (ФИО (полностью), должность);
- внизу по центру указываются место и год выполнения работы.

Титульный лист не нумеруется, но учитывается как первая страница.

Оглавление – это вторая страница работы. Здесь последовательно приводят все заголовки разделов текста и указывают страницы, с которых эти разделы начинаются. В содержании оглавления все названия глав и параграфов должны быть приведены в той же последовательности, с которой начинается изложение содержания этого текста в работе без слова «стр.» / «страница». Главы нумеруются римскими цифрами, параграфы – арабскими.

Введение (формулируется суть исследуемой проблемы, обосновывается выбор темы, определяется его значимость и актуальность, указывается цель и задачи доклада, дается характеристика исследуемой литературы).

Основная часть (основной материал по теме; может быть поделена на разделы, каждый из которых, доказательно раскрывая отдельную проблему или одну из ее сторон, логически является продолжением предыдущего раздела).

Заключение (подводятся итоги или дается обобщенный вывод по теме доклада, предлагаются рекомендации, указываются перспективы исследования проблемы).

Список литературы. Количество источников литературы - не менее пяти. Отдельным (нумеруемым) источником считается как статья в журнале, сборнике, так и книга. Таким образом, один сборник может оказаться упомянутым в списке литературы 2 – 3 раза, если вы использовали в работе 2 – 3 статьи разных авторов из одного сборника.

Приложение (таблицы, схемы, графики, иллюстративный материал и т.д.) – необязательная часть.

Требования к оформлению текста доклада

Доклад должен быть выполнен грамотно, с соблюдением культуры изложения.

Объем работы должен составлять не более 20 страниц машинописного текста (компьютерный набор) на одной стороне листа формата А4, без учета страниц приложения.

Текст исследовательской работы печатается в редакторе Word, интервал – полуторный, шрифт Times New Roman, кегль – 14, ориентация – книжная. Отступ от левого края – 3 см, правый – 1,5 см; верхний и нижний – по 2 см; красная строка – 1 см.; выравнивание по ширине.

Затекстовые ссылки оформляются квадратными скобками, в которых указывается порядковый номер первоисточника в алфавитном списке литературы, расположенном в конце работы, а через запятую указывается номер страницы. Например [11, 35].

Заголовки печатаются по центру 16-м размером шрифта. Заголовки выделяются жирным шрифтом, подзаголовки – жирным курсивом; заголовки и подзаголовки отделяются одним отступом от общего текста сверху и снизу. После названия темы, подраздела, главы, параграфа (таблицы, рисунка) точка не ставится.

Страницы работы должны быть пронумерованы; их последовательность должна соответствовать плану работы. Нумерация начинается с 2 страницы. Цифру, обозначающую порядковый номер страницы, ставят в правом углу нижнего поля страницы. Титульный лист не нумеруется.

Каждая часть работы (введение, основная часть, заключение) печатается с нового листа, разделы основной части – как единое целое.

Должна быть соблюдена алфавитная последовательность написания библиографического аппарата.

Оформление не должно включать излишеств, в том числе: различных цветов текста, не относящихся к пониманию работы рисунков, больших и вычурных шрифтов и т.п.

Подготовка к практическому занятию

Методические рекомендации по подготовке к практическим занятиям

Подготовка к практическому занятию включает следующие элементы самостоятельной деятельности: четкое представление цели и задач его проведения; выделение навыков умственной, аналитической, научной деятельности, которые станут результатом предстоящей работы.

Выработка навыков осуществляется с помощью получения новой информации об изучаемых процессах и с помощью знания о том, в какой степени в данное время студент владеет методами исследовательской деятельности, которыми он станет пользоваться на практическом занятии.

Следовательно, работа на практическом занятии направлена не только на познание студентом конкретных явлений внешнего мира, но и на изменение самого себя.

Второй результат очень важен, поскольку он обеспечивает формирование таких общекультурных компетенций, как способность к самоорганизации и самообразованию, способность использовать методы сбора, обработки и интерпретации комплексной информации для решения организационно-управленческих задач, в том числе находящихся за пределами непосредственной сферы деятельности студента. процессов и явлений, выделяют основные способы доказательства авторами научных работ ценности того, чем они занимаются.

В ходе самого практического занятия студенты сначала представляют найденные ими варианты формулировки актуальности исследования, обсуждают их и обосновывают свое мнение о наилучшем варианте.

Объём заданий рассчитан максимально на 1-2 часа в неделю.

Подготовка к зачету

Зачет является традиционной формой проверки знаний, умений, компетенций, сформированных у студентов в процессе освоения всего содержания изучаемой дисциплины. Обычный зачет отличается от экзамена только тем, что преподаватель не дифференцирует баллы, которые он выставляет по его итогам.

Самостоятельная подготовка к зачету должна осуществляться в течение всего семестра, а не за несколько дней до его проведения.

Подготовка включает следующие действия. Прежде всего нужно перечитать все лекции, а также материалы, которые готовились к семинарским и практическим занятиям в течение семестра. Затем надо соотнести эту информацию с вопросами, которые даны к зачету. Если информации недостаточно, ответы находят в предложенной преподавателем литературе. Рекомендуется делать краткие записи. Речь идет не о шпаргалке, а о формировании в сознании четкой логической схемы ответа на вопрос. Накануне зачета необходимо повторить ответы, не заглядывая в записи. Время на подготовку к зачету по нормативам университета составляет не менее 4 часов.

11. Перечень информационных технологий, используемых при осуществлении образовательного процесса по дисциплине (модулю) (включая перечень программного обеспечения и информационных справочных систем (при необходимости))

Информационные технологии применяются в следующих направлениях:
оформление письменных работ выполняется с использованием текстового редактора;
демонстрация компьютерных материалов с использованием мультимедийных технологий;

использование информационно-справочного обеспечения, такого как: правовые справочные системы (Консультант+ и др.), онлайн словари, справочники (Грамота.ру, Интуит.ру, Википедия и др.), научные публикации.

использование специализированных справочных систем (электронных учебников, справочников, коллекций иллюстраций и фотоизображений, фотобанков, профессиональных социальных сетей и др.).

OpenOffice Ссылка: <http://www.openoffice.org/ru/>

Mozilla Firefox Ссылка: <https://www.mozilla.org/ru/firefox/new/>

Libre Office Ссылка: <https://ru.libreoffice.org/>

Do PDF Ссылка: <http://www.dopdf.com/ru/>

7-zip Ссылка: <https://www.7-zip.org/>

Free Commander Ссылка: <https://freecommander.com/ru>

be Reader Ссылка: <https://acrobat.adobe.com/ru/ru/acrobat/pdf-reader.html>попо

Gimp (графический редактор) Ссылка: <https://www.gimp.org/>

ImageMagick (графический редактор) Ссылка:

<https://imagemagick.org/script/index.php>

VirtualBox Ссылка: <https://www.virtualbox.org/>

Adobe Reader Ссылка: <https://acrobat.adobe.com/ru/ru/acrobat/pdf-reader.html>

Операционная система Windows 8.1 Лицензионная версия по договору №471\1 от 11.12.2014 г.

Электронно-библиотечная система Библиокомплектатор

Национальна электронная библиотека - федеральное государственное бюджетное учреждение «Российская государственная библиотека» (ФГБУ «РГБ»)

Редакция Базы данных «ПОЛПРЕД Справочники»

Электронно-библиотечная система «ЛАНЬ»

12. Описание материально-технической базы, необходимой для осуществления образовательного процесса по дисциплине (модулю)

-компьютерный класс и доступ к сети Интернет (во время самостоятельной подготовки) (должен быть приложен график занятости компьютерного класса);

-проектор, совмещенный с ноутбуком для проведения лекционных занятий преподавателем и презентации студентами результатов работы;

-раздаточный материал для проведения групповой работы;

-методические материалы к практическим занятиям, лекции (рукопись, электронная версия), дидактический материал для студентов (тестовые задания, мультимедийные презентации).

13. Особенности организации обучения по дисциплине обучающихся из числа инвалидов и лиц с ограниченными возможностями здоровья (ОВЗ)

При необходимости в образовательном процессе применяются следующие методы и технологии, облегчающие восприятие информации обучающимися инвалидами и лицами с ОВЗ:

- создание текстовой версии любого нетекстового контента для его возможного преобразования в альтернативные формы, удобные для различных пользователей;
- создание контента, который можно представить в различных видах без потерь данных или структуры, предусмотреть возможность масштабирования текста и изображений без потери качества;
- создание возможности для обучающихся воспринимать одну и ту же информацию из разных источников – например, так, чтобы лица с нарушением слуха получали информацию визуально, с нарушением зрения – аудиально;
- применение программных средств, обеспечивающих возможность освоения навыков и умений, формируемых дисциплиной, за счет альтернативных способов, в том числе виртуальных лабораторий и симуляционных технологий;
- применение дистанционных образовательных технологий для передачи учебных занятий, выступления с докладами и защитой выполненных работ, проведение тренингов, организации коллективной работы;
- применение дистанционных образовательных технологий для организации текущего и промежуточного контроля;
- увеличение продолжительности сдачи обучающимся инвалидом или лицом с ОВЗ форм промежуточной аттестации по отношению к установленной продолжительности их сдачи: зачет и экзамен, проводимый в письменной форме, – не более чем на 90 мин., проводимый в устной форме – не более чем на 20 мин., – продолжительности выступления обучающегося при защите курсовой работы – не более чем на 15 мин.

14. Виды занятий, проводимых в форме практической подготовки

(не предусмотрено при изучении дисциплины)