



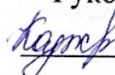
МИНИСТЕРСТВО ОБРАЗОВАНИЯ, НАУКИ И МОЛОДЕЖИ РЕСПУБЛИКИ КРЫМ

Государственное бюджетное образовательное учреждение высшего образования
Республики Крым
«Крымский инженерно-педагогический университет имени Февзи Якубова»
(ГБОУВО РК КИПУ имени Февзи Якубова)

Кафедра английской филологии


СОГЛАСОВАНО

Руководитель ОПОП

 Т.Н. Каджаметова
«22» 04 2021 г.

УТВЕРЖДАЮ

Заведующий кафедрой

 Л.Р. Велилаева
«22» 04 2021 г.

РАБОЧАЯ ПРОГРАММА ДИСЦИПЛИНЫ


Б1.В.13 «Деловой иностранный язык»

направление подготовки 38.04.01 Экономика
магистерская программа «Бухгалтерский учет, анализ и аудит»

факультет экономики, менеджмента и информационных технологий

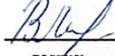
Симферополь, 2021

Рабочая программа дисциплины Б1.В.13 «Деловой иностранный язык» для магистров направления подготовки 38.04.01 Экономика. Магистерская программа «Бухгалтерский учет, анализ и аудит» составлена на основании ФГОС ВО, утвержденного приказом Министерства науки и высшего образования Российской Федерации от 11.08.2020 № 939.

Составитель
рабочей программы 
подпись Т.Г. Ватолина, ст.преп.


Рабочая программа рассмотрена и одобрена на заседании кафедры английской филологии

от 12.03 2021 г., протокол № 9

Заведующий кафедрой 
подпись Л.Р. Велилаева

Рабочая программа рассмотрена и одобрена на заседании УМК факультета экономики, менеджмента и информационных технологий

от 21.04 2021 г., протокол № 6

Председатель УМК 
подпись К.М. Османов

1.Рабочая программа дисциплины Б1.В.13 «Деловой иностранный язык» для магистратуры направления подготовки 38.04.01 Экономика, магистерская программа «Бухгалтерский учет, анализ и аудит».

2.Перечень планируемых результатов обучения по дисциплине, соотнесенных с планируемыми результатами освоения образовательной программы

2.1. Цель и задачи изучения дисциплины (модуля)

Цель дисциплины (модуля):

– научить обучающихся различным видам речевой деятельности (аудирование, чтение, говорение, письмо) в процессе приобретения англоязычной профессиональной компетенции; активному владению иностранным языком, развить способности и желание самостоятельно заниматься иностранным языком и работать с иноязычными материалами после окончания вуза.

Учебные задачи дисциплины (модуля):

– формирование у студентов навыков устной и письменной речи;
– усвоение студентами знаний по основным грамматическим явлениям современного английского языка, правильному речевому поведению в различных коммуникативных ситуациях в объеме изучаемой тематики.

2.2. Планируемые результаты освоения дисциплины

Процесс изучения дисциплины Б1.В.13 «Деловой иностранный язык» направлен на формирование следующих компетенций:

УК-4 - Способен применять современные коммуникативные технологии, в том числе на иностранном(ых) языке(ах), для академического и профессионального взаимодействия

В результате изучения дисциплины магистрант должен:

Знать:

– принципы коммуникации в профессиональной этике; принципы выбора на государственном и иностранном (-ых) языках коммуникативно приемлемые стиль делового общения, вербальные и невербальные средства взаимодействия с партнерами (УК-4.1)

Уметь:

– создавать на русском и иностранном языке письменные тексты научного и официально-делового стилей речи по профессиональным вопросам; производить редакторскую и корректорскую правку текстов научного и официально-делового стилей речи на русском и иностранном языке (УК - 4.2)

Владеть:

– навыками устной и письменной видов коммуникации, в том числе на иностранном языке; представлением планов и результатов собственной и командной деятельности с использованием коммуникативных технологий (УК-4.3).

3. Место дисциплины в структуре ОПОП.

Дисциплина Б1.В.13 «Деловой иностранный язык» относится к дисциплинам части, формируемой участниками образовательных отношений и входит в модуль учебного плана.

4. Объем дисциплины (модуля)

(в зачетных единицах с указанием количества академических или астрономических часов, выделенных на контактную работу обучающихся с преподавателем (по видам учебных занятий) и на самостоятельную работу обучающихся)

Семестр	Общее кол-во часов	кол-во зач. единиц	Контактные часы						СР	Контроль (время на контроль)
			Всего	лек	лаб. зан.	практ. зан.	сем. зан.	ИЗ		
1	108	3	18			18			90	За
Итого по ОФО	108	3	18			18			90	
2	108	3	8			8			96	За (4 ч.)
Итого по ЗФО	108	3	8			8			96	4

5. Содержание дисциплины (модуля) (структурированное по темам (разделам) с указанием отведенного на них количества академических или астрономических часов и видов учебных занятий)

Наименование тем (разделов, модулей)	Количество часов														Форма текущего контроля
	очная форма							заочная форма							
	Всего	в том, числе						Всего	в том, числе						
		л	лаб	пр	сем	ИЗ	СР		л	лаб	пр	сем	ИЗ	СР	
1	2	3	4	5	6	7	8	9	10	11	12	13	14	15	16
Тема															
Applying for a job	14			2			12	16			2			14	доклад; устный опрос; тестовый контроль
Signing a contract	12			2			10	10						10	устный опрос; доклад
Making a presentation	16			4			12	18			2			16	презентация
Negotiating	12			2			10	10						10	устный опрос; презентация; доклад
Travelling on business	14			2			12	10						10	устный опрос; презентация

Telephoning	14		2		12	14		2		12	доклад; устный опрос; тестовый контроль
International business communication	12		2		10	10				10	презентация; устный опрос
Business correspondence	14		2		12	16		2		14	тестовый контроль; устный опрос
Всего часов дисциплине	108		18		90	104		8		96	
часов на контроль							4				

5. 1. Тематический план лекций

(не предусмотрено учебным планом)

5. 2. Темы практических занятий

№ занятия	Наименование практического занятия и вырабатываемые компетенции	Форма проведения (актив., интерак.)	Количество часов	
			ОФО	ЗФО
1.	Тема практического занятия: Applying for a job	Интеракт.	2	2
2.	Тема практического занятия: Signing a contract	Интеракт.	2	
3.	Тема практического занятия: Making a presentation	Интеракт.	4	2
4.	Тема практического занятия: Negotiating	Интеракт.	2	
5.	Тема практического занятия: Travelling on business	Интеракт.	2	
6.	Тема практического занятия: Telephoning	Интеракт.	2	2
7.	Тема практического занятия: International business communication	Интеракт.	2	
8.	Тема практического занятия: Business correspondence	Интеракт.	2	2
	Итого		18	8

5. 3. Темы семинарских занятий

(не предусмотрены учебным планом)

5. 4. Перечень лабораторных работ

(не предусмотрено учебным планом)

5. 5. Темы индивидуальных занятий

(не предусмотрено учебным планом)

6. Перечень учебно-методического обеспечения для самостоятельной работы обучающихся по дисциплине (модулю)

Самостоятельная работа по данной дисциплине включает такие формы работы как: подготовка презентации; подготовка к тестовому контролю; подготовка к устному опросу; подготовка доклада; подготовка к зачету.

6.1. Содержание самостоятельной работы студентов по дисциплине (модулю)

№	Наименование тем и вопросы, выносимые на самостоятельную работу	Форма СР	Кол-во часов	
			ОФО	ЗФО
1	Applying for a job Основные вопросы: Curriculum Vitae. Cover letters. Job interviews	подготовка доклада; подготовка к устному опросу; подготовка к тестовому контролю	12	14
2	Signing a contract Основные вопросы: Contracts. Contract clauses. Sample contracts.	подготовка доклада; подготовка к устному опросу	10	10
3	Making a presentation Основные вопросы: Self-presentations Tips for successful presentations	подготовка презентации; подготовка к устному опросу	12	16
4	Negotiating Основные вопросы: Negotiating across cultures. Negotiating styles	подготовка к устному опросу; подготовка презентации	10	10
5	Travelling on business Основные вопросы: How to survive while travelling Avoiding etiquette and non-verbal errors	подготовка презентации; подготовка к устному опросу	12	10
6	Telephoning Основные вопросы: Telephoning across cultures Dealing with tele breakdowns	подготовка к устному опросу; подготовка к тестовому контролю	12	12
7	International business communication Основные вопросы:	подготовка доклада; подготовка к	10	10

	Cross-cultural communication Cultural and business differences	устному опросу		
8	Business correspondence Основные вопросы: What makes a good letter Samples of business letters	подготовка к устному опросу; подготовка к тестовому контролю	12	14
	Итого		90	96

7. Фонд оценочных средств для проведения промежуточной аттестации обучающихся по дисциплине (модулю)

7.1. Перечень компетенций с указанием этапов их формирования в процессе освоения образовательной программы

Дескрипторы	Компетенции	Оценочные средства
УК-4		
Знать	принципы коммуникации в профессиональной этике; принципы выбора на государственном и иностранном (-ых) языках коммуникативно приемлемые стиль делового общения, вербальные и невербальные средства взаимодействия с партнерами (УК-4.1)	устный опрос; тестовый контроль
Уметь	создавать на русском и иностранном языке письменные тексты научного и официально-делового стилей речи по профессиональным вопросам; производить редакторскую и корректорскую правку текстов научного и официально-делового стилей речи на русском и иностранном языке (УК - 4.2)	презентация; доклад
Владеть	навыками устной и письменной видов коммуникации, в том числе на иностранном языке; представлением планов и результатов собственной и командной деятельности с использованием коммуникативных технологий (УК-4.3).	зачет

7.2. Описание показателей и критериев оценивания компетенций на различных этапах их формирования, описание шкал оценивания

Оценочные средства	Уровни сформированности компетенции			
	Компетентность неформирована	Базовый уровень компетентности	Достаточный уровень компетентности	Высокий уровень компетентности

презентация	Тема не раскрыта или раскрыта частично: более 3 замечаний Подача материала не соответствует указанным параметрам, более 3 замечаний Презентация оформлена с замечаниями по параметру или параметрам: более 3 замечаний	Тема раскрыта частично: не более 3 замечаний Подача материала соответствует указанным параметрам частично, не более 3 замечаний Презентация оформлена с замечаниями по параметру или параметрам: не более 3 замечаний	Тема раскрыта частично: не более 2 замечаний Подача материала соответствует указанным параметрам частично, не более 2 замечаний Презентация оформлена с замечаниями по параметру или параметрам: не более 2 замечаний	Тема раскрыта Подача материала полностью соответствует указанным параметрам Презентация оформлена без замечаний
тестовый контроль	Менее 40% правильных ответов	40 – 60% правильных ответов	61-85% правильных ответов	86-100% правильных ответов
устный опрос	Незнание большей части соответствующего вопроса, присутствуют ошибки в формулировке определений и правил, искажающие их смысл, материал излагается непоследовательно.	Знание и понимание основных положений присутствует, однако материал излагается неполно, и допускаются неточности в определении понятий или формулировке правил; свои суждения недостаточно глубоко и доказательно обоснованы, материал изложен непоследовательно и допускаются лексико-стилистические ошибки.	Материал излагается в полном объеме, однако присутствуют 1-2 неточности; соблюдаются все лексико-грамматические и стилистические нормы; присутствует правильное определение нескольких основных понятий; студент может применить свои знания на практике, привести необходимые примеры.	Материал излагается полно, последовательно, соблюдаются все лексико-грамматические и стилистические нормы; присутствует правильное определение всех основных понятий; студент может применить свои знания на практике, привести необходимые примеры не только из учебника, но и самостоятельно.

доклад	Материал не структурирован без учета специфики проблемы	Материал слабо структурирован, не связан с ранее изученным, не выделены существенные признаки проблемы	Материал структурирован, оформлен согласно требованиям, однако есть несущественные недос-татки.	Материал структурирован, оформлен согласно требованиям
зачет	<p>Ответ неполный, есть более 3 замечаний</p> <p>Ответ не соответствует рабочей программе учебной дисциплины.</p> <p>Ответ не аргументирован, примеры не приведены.</p> <p>Материал не усвоен и излагается неосознанно.</p> <p>Речь, в целом, грамотная, но не соблюдены нормы культуры речи, есть замечания к ответам, более 3</p>	<p>Ответ полный, но есть замечания.</p> <p>Ответ соответствует рабочей программе учебной дисциплины, но есть замечания.</p> <p>Ответ аргументирован, примеры приведены, но есть не более 3 несоответствий</p> <p>Материал усвоен и излагается осознанно, но есть не более 3 несоответствий</p> <p>Речь грамотная, но есть замечания, не более 4</p> <p>Есть замечания к ответам, не более 3</p>	<p>Ответ аргументирован, примеры приведены, но есть не более 2 несоответствий</p> <p>Материал усвоен и излагается осознанно, но есть не более 2 несоответствий</p> <p>Речь, в целом, грамотная, соблюдены нормы культуры речи, но есть замечания, не более 2</p> <p>В целом, ответы раскрывают суть вопроса</p>	<p>Ответ аргументирован, примеры приведены</p> <p>Материал усвоен и излагается осознанно</p> <p>Речь грамотная, соблюдены нормы культуры речи</p> <p>На все вопросы получены исчерпывающие ответы</p>

7.3. Типовые контрольные задания или иные материалы, необходимые для оценки знаний, умений, навыков и (или) опыта деятельности, характеризующих этапы формирования компетенций в процессе освоения образовательной программы

7.3.1. Примерные темы для составления презентации

- 1.CV/ Resume
- 2.Presentaion
- 3.Self-presentations

4. Business etiquette in the country
5. Cross-cultural etiquette in a country you've visited or would like to visit
6. Greeting etiquette in different countries
7. Cross-cultural communication.

7.3.2. Примерные вопросы для тестового контроля

1. A CV should be no longer than two pages. a) True b) False
2. Being able to use a computer is an important nowadays.
3. a) license; b) skill; c) qualification; d) degree
4. An employer is not interested in your hobbies and interests. Don't write about them in your CV.
5. a) True b) False
6. Act of raising in rank or position is called...
7. a) development; b) training; c) promotion; d) devotion
8. ... is the process of finding possible candidates for a job or function
9. a) Training; b) Resume; c) Competition; d) Recruiting
10. A cover letter should always accompany your CV.

7.3.3. Примерные вопросы для устного опроса

1. Should we focus on soft or hard skills? why?
2. What colour scheme should be used for a cv?
3. Name three key aspects of every contract.
4. What is repudiation?
5. What situation is called frustration?
6. What does it mean - to settle a dispute?
7. What does it mean - to award damages?
8. Choose the correct word - to create/to make/to do a contract.
9. The offer can be made, _____, rejected, or _____ or _____ as a counteroffer.
10. What is consideration?

7.3.4. Примерные темы для доклада

1. How to write a CV?
2. Cover Letters: rule for writing
3. Qualities that are the most important for a successful career in business.
4. Tips for a successful interview.
5. Job contracts.
6. What makes a good presentation.
7. Self-presentations.

- 8.How to write abstracts for scientific articles
- 9.How to translate abstracts for scientific articles
- 10.Business telephone skills

7.3.5. Вопросы к зачету

- 1.Устный ответ на теоретический вопрос:
- 2.Curriculum Vitaes.
- 3.Cover Letters.
- 4.Qualities that are the most important for a successful career in business.
- 5.A successful interview.
- 6.Job contracts.
- 7.What makes a good presentation.
- 8.Self-presentations.
- 9.Tips for successful negotiations.
- 10.Negotiating across cultures.
- 11.How to survive while travelling.
- 12.Etiquette and non-verbal errors.
- 13.Cross-cultural telephoning skills.
- 14.How to deal with tele breakdowns?
- 15.Cross-cultural communication tips.
- 16.What makes a good letter?
- 17.Cultural and business differences.
- 18.The basics of travel etiquette.
- 19.Being able to use a computer is an important Nowadays
 - a) license
 - b) skill
 - c) qualification
 - d) degree
- Act of raising in rank or position is called...
 - a) development
 - b) training
 - c) promotion
 - d) devotion
- ... is the process of finding possible candidates for a job or function
 - a) Training
 - b) Resume
 - c) Competition
 - d) Recruiting

20. What is important that gives your reader his/her impression of you and your company?

- a) the style of a business letter
- b) the first sentence or paragraph of the letter
- c) the length of the letter
- d) the quality of the paper

If there are too many mistakes in grammar, punctuation or spelling the reader may be confused. How should you write your letter to avoid it?

- a) shortly
- b) clearly
- c) courteously
- d) correctly

21. Dear Sir,

In reply to your request for our Catalogue № 135 we enclose a copy herewith, and we hope you may find it useful. You will find an order form inside to assist you in choosing the items you may require.

Yours faithfully,

- a) enquiry
- b) reply (quotation)
- c) order
- d) complaint
- e) advertisement

Define the type of the letter

22. Dear Sirs,

We have heard from your representative, Mr. Wolf, that you are producing for export jackets in pure leather. There is a constant demand in Austria for high-class goods of this type. Sales are not high, but a good price can be obtained for fashionable design.

Will you please send us your catalogue and a pricelist with terms of payment. If it is possible, please, send us also several samples of leather used in your jackets.

We look forward to your reply.

23. Yours faithfully,

- a) enquiry
- b) reply (quotation)
- c) order
- d) complaint
- e) advertisement

Choose and circle what makes a good telephone call:

- a) your mood
- b) structure
- c) style
- d) voice

Match the terms of job contracts with their definitions:

- 1) A 'temporary contract' is a) one which can be continued after it has finished by a new one.
- 2) A 'valid contract' is b) the conditions contained within the contract.
- 3) The 'terms of contract' are c) one that has legal force.
- 4) A 'renewable contract' is d) one that is not permanent.

24. Complete the sentences with the best word from the box.

difference discussions disagreements argument

There is some of opinion about the question of insurance costs.

They had a heated about transport costs.

You can't employ more people and cut costs. The two objectives are in.....

There were too many among the negotiators, so the plan did not succeed.

7.4. Методические материалы, определяющие процедуры оценивания знаний, умений, навыков и (или) опыта деятельности, характеризующих этапы формирования компетенций.

7.4.1. Оценивание презентации

Критерий оценивания	Уровни формирования компетенций		
	Базовый	Достаточный	Высокий
Раскрытие темы учебной дисциплины	Тема раскрыта частично: не более 3 замечаний	Тема раскрыта частично: не более 2 замечаний	Тема раскрыта
Подача материала (наличие, достаточность и обоснованность графического оформления: схем, рисунков, диаграмм, фотографий)	Подача материала соответствует указанным параметрам частично, не более 3 замечаний	Подача материала соответствует указанным параметрам частично, не более 2 замечаний	Подача материала полностью соответствует указанным параметрам
Оформление презентации (соответствие дизайна всей презентации поставленной цели; единство стиля включаемых в презентацию рисунков; обоснованное использование анимационных эффектов)	Презентация оформлена с замечаниями по параметру или параметрам: не более 3 замечаний	Презентация оформлена с замечаниями по параметру или параметрам: не более 2 замечаний	Презентация оформлена без замечаний

7.4.2. Оценивание тестового контроля

Критерий оценивания	Уровни формирования компетенций		
	Базовый	Достаточный	Высокий
Правильность ответов	не менее 60% тестовых заданий	не менее 73% тестовых заданий	не менее 86% тестовых заданий

7.4.3. Оценка устного опроса

Критерий оценивания	Уровни формирования компетенций		
	Базовый	Достаточный	Высокий
Полнота и правильность ответа	Ответ полный, но есть замечания, не более 3	Ответ полный, последовательный, но есть замечания, не более 2	Ответ полный, последовательный, логичный
Степень осознанности, понимания изученного	Материал усвоен и излагается осознанно, но есть не более 3 несоответствий	Материал усвоен и излагается осознанно, но есть не более 2 несоответствий	Материал усвоен и излагается осознанно
Языковое оформление ответа	Речь, в целом, грамотная, соблюдены нормы культуры речи, но есть замечания, не более 4	Речь, в целом, грамотная, соблюдены нормы культуры речи, но есть замечания, не более 2	Речь грамотная, соблюдены нормы культуры речи

7.4.4. Оценка доклада

Критерий оценивания	Уровни формирования компетенций		
	Базовый	Достаточный	Высокий
Степень раскрытия темы:	Тема доклада раскрыта частично	Тема доклада раскрыта не полностью	Тема доклада раскрыта
Объем использованной научной литературы	Объем научной литературы не достаточный, менее 8 источников	Объем научной литературы достаточный – 8-10 источников	Объем научной литературы достаточный более 10 источников
Достоверность информации в докладе (точность, обоснованность, наличие ссылок на источники первичной информации)	Есть замечания по ссылкам на источники первичной информации	Есть некоторые неточности, но в целом информация достоверна	Достоверна. Есть ссылки на источники первичной информации
Необходимость и достаточность информации	Приведенные данные и факты служат целям обоснования или иллюстрации определенных тезисов и положений доклада частично: 3 и более замечаний	Приведенные данные и факты служат целям обоснования или иллюстрации определенных тезисов и положений доклада частично: не более 2 замечаний	Приведенные данные и факты служат целям обоснования или иллюстрации определенных тезисов и положений доклада

7.4.5. Оценка зачета

Критерий оценивания	Уровни формирования компетенций		
	Базовый	Достаточный	Высокий

Полнота ответа, последовательность и логика изложения	Ответ полный, но есть замечания, не более 3	Ответ полный, последовательный, но есть замечания, не более 2	Ответ полный, последовательный, логичный
Правильность ответа, его соответствие рабочей программе учебной дисциплины	Ответ соответствует рабочей программе учебной дисциплины, но есть замечания, не более 3	Ответ соответствует рабочей программе учебной дисциплины, но есть замечания, не более 2	Ответ соответствует рабочей программе учебной дисциплины
Способность студента аргументировать свой ответ и приводить примеры	Ответ аргументирован, примеры приведены, но есть не более 3 несоответствий	Ответ аргументирован, примеры приведены, но есть не более 2 несоответствий	Ответ аргументирован, примеры приведены
Осознанность излагаемого материала	Материал усвоен и излагается осознанно, но есть не более 3 несоответствий	Материал усвоен и излагается осознанно, но есть не более 2 несоответствий	Материал усвоен и излагается осознанно
Соответствие нормам культуры речи	Речь, в целом, грамотная, соблюдены нормы культуры речи, но есть замечания, не более 4	Речь, в целом, грамотная, соблюдены нормы культуры речи, но есть замечания, не более 2	Речь грамотная, соблюдены нормы культуры речи
Качество ответов на вопросы	Есть замечания к ответам, не более 3	В целом, ответы раскрывают суть вопроса	На все вопросы получены исчерпывающие ответы

7.5. Итоговая рейтинговая оценка текущей и промежуточной аттестации студента по дисциплине

По учебной дисциплине «Деловой иностранный язык» используется 4-балльная система оценивания, итог оценивания уровня знаний обучающихся предусматривает зачёт. Зачет выставляется во время последнего практического занятия при условии выполнения не менее 60% учебных поручений, предусмотренных учебным планом и РПД. Наличие невыполненных учебных поручений может быть основанием для дополнительных вопросов по дисциплине в ходе промежуточной аттестации. Во всех остальных случаях зачет сдается обучающимися в даты, назначенные преподавателем в период соответствующий промежуточной аттестации.

Шкала оценивания текущей и промежуточной аттестации студента

Уровни формирования компетенции	Оценка по четырехбалльной шкале
	для зачёта
Высокий	зачтено
Достаточный	
Базовый	
Компетенция не сформирована	не зачтено

8. Перечень основной и дополнительной учебной литературы, необходимой для освоения дисциплины (модуля)

Основная литература.

№ п/п	Библиографическое описание	Тип (учебник, учебное пособие, учебно-метод пособие, др.)	Кол-во в библи.
1.	Мустафаева Э. С. Improve Your Business English [Электронный ресурс] : учебное пособие. - Симферополь: КИПУ, 2018. - 140 с.	учебное пособие	https://e.lanbook.com/book/125196
2.	Мутовкина, Т. П. Деловой английский через видео = Business English Through Video : учебно-методическое пособие / Т. П. Мутовкина. — Омск : ОмГУ, 2019. — 28 с. — ISBN 978-5-7779-2432-2. — Текст : электронный // Лань : электронно-библиотечная система. — URL: https://e.lanbook.com/book/136321 (дата обращения: 29.09.2020). — Режим доступа: для авториз. пользователей.	Учебно-методические пособия	https://e.lanbook.com/book/136321 1
3.	Сухарева, О. Э. Communicating in Business. Деловой иностранный язык (английский) : учебно-методическое пособие / О. Э. Сухарева, Л. В. Сизова. — Тюмень : ТюмГУ, 2017. — 80 с. — Текст : электронный // Лань : электронно-библиотечная система. — URL: https://e.lanbook.com/book/110008 (дата обращения: 26.09.2020). — Режим доступа: для авториз. пользователей.	Учебно-методические пособия	https://e.lanbook.com/book/110008 8
4.	Кашаев, А. А. Основы делового английского языка : учебное пособие / А. А. Кашаев. - 3-е изд. - Москва : ФЛИНТА, 2017. - 173 с.	Учебные пособия	https://e.lanbook.com/book/106864 4
5.	Казарова, Е. И. Test Your Business English Secretarial (Тестовые задания для проверки знания лексики по специальности менеджер офиса) : учебно-методическое пособие / Е. И. Казарова. - 3-е изд., стер. - Москва : ФЛИНТА, 2019. - 40 с.	Учебные пособия	https://e.lanbook.com/book/122620 0

Дополнительная литература.

№ п/п	Библиографическое описание	Тип (учебник, учебное пособие, учебно- метод пособие, др.)	Кол-во в библи.
1.	Воскресенская, Е. Г. Деловой английский: деловая переписка = Business English: Business Correspondence : учебное пособие / Е. Г. Воскресенская, О. В. Фрезе. — Омск : ОмГУ, 2012. — 228 с. — ISBN 978-5-7779-1518-4. — Текст : электронный // Лань : электронно-библиотечная система. — URL: https://e.lanbook.com/book/13244 (дата обращения: 17.09.2020). — Режим доступа: для авториз. пользователей.	Учебные пособия	https://e.lanbook.com/book/13244
2.	Петрова, Ю. А. Деловой английский язык : учебное пособие / Ю. А. Петрова, В. Б. Черемина, Д. Я. Гордиенко. - Москва : ФЛИНТА, 2016. - 150 с.	Учебники	https://e.lanbook.com/book/77000
3.	Яшина, Т. А. English for Business Communication. Английский язык для делового общения : учебное пособие / Т. А. Яшина, Д. Н. Жаткин. — 2-е изд., стер. — Москва : ФЛИНТА, 2016. — 110 с. — ISBN 978-5-9765-0335-9. — Текст : электронный // Лань : электронно-библиотечная система. — URL: https://e.lanbook.com/book/84337 (дата обращения: 21.09.2020). — Режим доступа: для авториз. пользователей.	Учебные пособия	https://e.lanbook.com/book/84337
4.	Маньковская З.В. Деловой английский язык: ускоренный курс: учеб. пособие для студ. вузов, обуч. по напр. подгот. 080200.62 "Менеджмент" (квалиф. (степень) "бакалавр"). Соответствует ФГОС 3-го поколения / З. В. Маньковская ; рец. Р. Н. Жаворонкова, карт., рец. М. О. Жердева. - М.: ИНФРА-М, 2014. - 160 с.	учебное пособие	10
5.	Фадеева М. Ю. Деловой английский через призму новейших технологий обучения: практикум [Электронный ресурс]. - Москва: ФЛИНТА, 2019. - 104 с.	учебное пособие	https://e.lanbook.com/book/125524

9. Перечень ресурсов информационно-телекоммуникационной сети «Интернет», необходимых для освоения дисциплины (модуля)

- 1.Поисковые системы: <http://www.rambler.ru>, <http://yandex.ru>,
- 2.Федеральный образовательный портал www.edu.ru.
- 3.Российская государственная библиотека <http://www.rsl.ru/ru>
- 4.Государственная публичная научно-техническая библиотека России URL: <http://gpntb.ru>.
- 5.Государственное бюджетное учреждение культуры Республики Крым «Крымская республиканская универсальная научная библиотека» <http://franco.crimealib.ru/>
- 6.Педагогическая библиотека <http://www.pedlib.ru/>
- 7.Научная электронная библиотека eLIBRARY.RU (РИНЦ)

10. Методические указания для обучающихся по освоению дисциплины

Общие рекомендации по самостоятельной работе магистрантов

Подготовка современного магистранта предполагает, что в стенах университета он овладеет методологией самообразования, самовоспитания, самосовершенствования. Это определяет важность активизации его самостоятельной работы.

Самостоятельная работа формирует творческую активность магистрантов, представление о своих научных и социальных возможностях, способность вычленять главное, совершенствует приемы обобщенного мышления, предполагает более глубокую проработку ими отдельных тем, определенных программой.

Основными видами и формами самостоятельной работы студентов по данной дисциплине являются: самоподготовка по отдельным вопросам; подготовка презентации; подготовка к тестовому контролю; подготовка к устному опросу; подготовка доклада; подготовка к зачету.

Важной частью самостоятельной работы является чтение учебной литературы. Основная функция учебников – ориентировать в системе тех знаний, умений и навыков, которые должны быть усвоены по данной дисциплине будущими специалистами. Учебник также служит путеводителем по многочисленным произведениям, ориентируя в именах авторов, специализирующихся на определённых научных направлениях, в названиях их основных трудов. Вторая функция учебника в том, что он очерчивает некий круг обязательных знаний по предмету, не претендуя на глубокое их раскрытие.

Чтение рекомендованной литературы – это та главная часть системы самостоятельной учебы магистранта, которая обеспечивает подлинное усвоение науки. Читать эту литературу нужно по принципу: «идея, теория, метод в одной, в другой и т.д. книгах».

Во всех случаях рекомендуется рассмотрение теоретических вопросов не менее чем по трем источникам. Изучение проблемы по разным источникам – залог глубокого усвоения науки. Именно этот блок, наряду с выполнением практических заданий является ведущим в структуре самостоятельной работы студентов.

Вниманию магистрантов предлагаются список литературы, вопросы к самостоятельному изучению и вопросы к зачету.

Для успешного овладения дисциплиной необходимо выполнять следующие требования:

- 1) выполнять все определенные программой виды работ;
- 2) посещать занятия, т.к. весь тематический материал взаимосвязан между собой и, зачастую, самостоятельного теоретического овладения пропущенным материалом недостаточно для качественного его усвоения;
- 3) все рассматриваемые на занятиях вопросы обязательно фиксировать в отдельную тетрадь и сохранять её до окончания обучения в вузе;
- 4) проявлять активность при подготовке и на занятиях, т.к. конечный результат овладения содержанием дисциплины необходим, в первую очередь, самому бакалавру;
- 5) в случаях пропуска занятий по каким-либо причинам обязательно отрабатывать пропущенное преподавателю во время индивидуальных консультаций.

Внеурочная деятельность магистранта по данной дисциплине предполагает:

- самостоятельный поиск ответов и необходимой информации по предложенным вопросам;
- выполнение практических заданий;
- выработку умений научной организации труда.

Успешная организация времени по усвоению данной дисциплины во многом зависит от наличия у магистранта умения самоорганизовать себя и своё время для выполнения предложенных домашних заданий. Объём заданий рассчитан максимально на 2-3 часа в неделю. При этом алгоритм подготовки будет следующим:

- 1 этап – поиск в литературе теоретической информации по предложенным преподавателем вопросам;
- 2 этап – осмысление полученной информации, освоение терминов и понятий;
- 3 этап – составление плана ответа на каждый вопрос;
- 4 этап – поиск примеров по данной проблематике.

Подготовка презентации

Требования к оформлению презентации

Презентация должна содержать не более 15 слайдов, раскрывающих тему доклада.

Первый слайд – титульный, на котором должны быть представлены: название темы доклада; фамилия, имя, отчество, учебная группа авторов доклада и год создания.

В оформлении презентаций должны быть соблюдены дизайн-эргономические требования: сочетаемость цветов, ограниченное количество объектов на слайде, читаемость текстов (начертание, цвет, размер шрифтов) и другие требования, приведенные ниже.

Представление информации

Содержание информации: Используйте короткие слова и предложения. Минимизируйте количество предлогов, наречий, прилагательных. Заголовки должны привлекать внимание аудитории

Расположение информации на странице: Предпочтительно горизонтальное расположение информации. Наиболее важная информация должна располагаться в центре экрана. Если на слайде имеется графическое изображение, подпись должна располагаться под ним

Шрифты: Шрифты: Кегль для заголовков – не менее 24, для информации – не менее 22. Шрифты без засечек и строчные буквы читаются с большого расстояния легче, чем шрифты с засечками и прописные буквы.

Не рекомендуется смешивать разные типы шрифтов в одной презентации. Для выделения информации используют различные начертания: жирный, курсив

Способы выделения информации: Способы выделения наиболее важных фактов: рамки; границы, заливка; штриховка, стрелки; рисунки, диаграммы, схемы

Объем информации: При определении объема необходимо учитывать, что человеку трудно одновременно запомнить более трех фактов, выводов, определений.

Наибольшая эффективность презентации достигается, когда ключевые пункты отображаются по одному на каждом отдельном слайде или выводятся на слайд поэтапно

Виды слайдов: Для обеспечения разнообразия следует использовать разные виды слайдов: с текстом; с таблицами; с диаграммами.

Оформление слайдов.

Стиль: Соблюдайте единый стиль оформления, не отвлекающий от самой презентации. Вспомогательная информация (управляющие кнопки) не должны преобладать над основной информацией (текстом, иллюстрациями)

Фон: Для фона предпочтительны холодные тона

Использование цвета: На одном слайде рекомендуется использовать не более трех цветов: один для фона, один для заголовка, один для текста. Для фона и текста используйте контрастные цвета.

Анимационные эффекты: Используйте возможности компьютерной анимации для представления информации на слайде. Не стоит злоупотреблять различными анимационными эффектами, они не должны отвлекать внимание от содержания информации на слайде

Подготовка доклада

Требования к оформлению и содержанию доклада.

Структура доклада:

Титульный лист содержит следующие атрибуты:

- в верхней части титульного листа помещается наименование учреждения (без сокращений), в котором выполнена работа;
- в середине листа указывается тема работы;
- ниже справа - сведения об авторе работы (ФИО (полностью) с указанием курса, специальности) и руководителе (ФИО (полностью), должность);
- внизу по центру указываются место и год выполнения работы.

Титульный лист не нумеруется, но учитывается как первая страница.

Оглавление – это вторая страница работы. Здесь последовательно приводят все заголовки разделов текста и указывают страницы, с которых эти разделы начинаются. В содержании оглавления все названия глав и параграфов должны быть приведены в той же последовательности, с которой начинается изложение содержания этого текста в работе без слова «стр.» / «страница». Главы нумеруются римскими цифрами, параграфы – арабскими.

Введение (формулируется суть исследуемой проблемы, обосновывается выбор темы, определяется его значимость и актуальность, указывается цель и задачи доклада, дается характеристика исследуемой литературы).

Основная часть (основной материал по теме; может быть поделена на разделы, каждый из которых, доказательно раскрывая отдельную проблему или одну из ее сторон, логически является продолжением предыдущего раздела).

Заключение (подводятся итоги или дается обобщенный вывод по теме доклада, предлагаются рекомендации, указываются перспективы исследования)

Список литературы. Количество источников литературы - не менее пяти. Отдельным (нумеруемым) источником считается как статья в журнале, сборнике, так и книга. Таким образом, один сборник может оказаться упомянутым в списке литературы 2 – 3 раза, если вы использовали в работе 2 – 3 статьи разных авторов из одного сборника.

Приложение (таблицы, схемы, графики, иллюстративный материал и т.д.) – необязательная часть.

Требования к оформлению текста доклада

Доклад должен быть выполнен грамотно, с соблюдением культуры изложения.

Объем работы должен составлять не более 20 страниц машинописного текста (компьютерный набор) на одной стороне листа формата А4, без учета страниц приложения.

Текст исследовательской работы печатается в редакторе Word, интервал – полуторный, шрифт Times New Roman, кегль – 14, ориентация – книжная. Отступ от левого края – 3 см, правый – 1,5 см; верхний и нижний – по 2 см; красная строка – 1 см.; выравнивание по ширине.

Затекстовые ссылки оформляются квадратными скобками, в которых указывается порядковый номер первоисточника в алфавитном списке литературы, расположенном в конце работы, а через запятую указывается номер страницы. Например [11, 35].

Заголовки печатаются по центру 16-м размером шрифта. Заголовки выделяются жирным шрифтом, подзаголовки – жирным курсивом; заголовки и подзаголовки отделяются одним отступом от общего текста сверху и снизу. После названия темы, подраздела, главы, параграфа (таблицы, рисунка) точка не

Страницы работы должны быть пронумерованы; их последовательность должна соответствовать плану работы. Нумерация начинается с 2 страницы. Цифру, обозначающую порядковый номер страницы, ставят в правом углу нижнего поля страницы. Титульный лист не нумеруется.

Каждая часть работы (введение, основная часть, заключение) печатается с нового листа, разделы основной части – как единое целое.

Должна быть соблюдена алфавитная последовательность написания библиографического аппарата.

Оформление не должно включать излишеств, в том числе: различных цветов текста, не относящихся к пониманию работы рисунков, больших и вычурных шрифтов и т.п.

Подготовка к тестовому контролю

Основное достоинство тестовой формы контроля – это простота и скорость, с которой осуществляется первая оценка уровня обученности по конкретной теме, позволяющая, к тому же, реально оценить готовность к итоговому контролю в иных формах и, в случае необходимости, откорректировать те или иные элементы темы.

Подготовка к тестированию

1. Уточните объем материала (отдельная тема, ряд тем, раздел курса, объем всего курса), по которому проводится тестирование.
2. Прочтите материалы лекций, учебных пособий.
3. Обратите внимание на характер заданий, предлагаемых на практических занятиях.

4. Составьте логическую картину материала, выносимого на тестирование (для продуктивной работы по подготовке к тестированию необходимо представлять весь подготовленный материал как систему, понимать закономерности, взаимосвязи в рамках этой системы).

Подготовка к устному опросу

С целью контроля и подготовки студентов к изучению новой темы вначале каждой практической занятия преподавателем проводится индивидуальный или фронтальный устный опрос по выполненным заданиям предыдущей темы.

Критерии оценки устных ответов студентов:

- правильность ответа по содержанию задания (учитывается количество и характер ошибок при ответе);
- полнота и глубина ответа (учитывается количество усвоенных фактов, понятий и т.п.);
- сознательность ответа (учитывается понимание излагаемого материала);
- логика изложения материала (учитывается умение строить целостный, последовательный рассказ, грамотно пользоваться специальной терминологией);
- рациональность использованных приемов и способов решения поставленной учебной задачи (учитывается умение использовать наиболее прогрессивные и эффективные способы достижения цели);
- своевременность и эффективность использования наглядных пособий и технических средств при ответе (учитывается грамотно и с пользой применять наглядность и демонстрационный опыт при устном ответе);
- использование дополнительного материала (обязательное условие);
- рациональность использования времени, отведенного на задание (не одобряется затянутость выполнения задания, устного ответа во времени, с учетом индивидуальных особенностей студентов).

Подготовка к зачету

Зачет является традиционной формой проверки знаний, умений, компетенций, сформированных у студентов в процессе освоения всего содержания изучаемой дисциплины. Обычный зачет отличается от экзамена только тем, что преподаватель не дифференцирует баллы, которые он выставляет по его итогам.

Самостоятельная подготовка к зачету должна осуществляться в течение всего семестра, а не за несколько дней до его проведения.

Подготовка включает следующие действия. Прежде всего нужно перечитать все лекции, а также материалы, которые готовились к семинарским и практическим занятиям в течение семестра. Затем надо соотнести эту информацию с вопросами, которые даны к зачету. Если информации недостаточно, ответы находят в предложенной преподавателем литературе. Рекомендуется делать краткие записи. Речь идет не о шпаргалке, а о формировании в сознании четкой логической схемы ответа на вопрос. Накануне зачета необходимо повторить ответы, не заглядывая в записи. Время на подготовку к зачету по нормативам университета составляет не менее 4 часов.

11. Перечень информационных технологий, используемых при осуществлении образовательного процесса по дисциплине (модулю) (включая перечень программного обеспечения и информационных справочных систем (при необходимости))

Информационные технологии применяются в следующих направлениях:
оформление письменных работ выполняется с использованием текстового редактора;

демонстрация компьютерных материалов с использованием мультимедийных технологий;

использование информационно-справочного обеспечения, такого как: правовые справочные системы (Консультант+ и др.), онлайн словари, справочники (Грамота.ру, Интуит.ру, Википедия и др.), научные публикации.

использование специализированных справочных систем (электронных учебников, справочников, коллекций иллюстраций и фотоизображений, фотобанков, профессиональных социальных сетей и др.).

OpenOffice Ссылка: <http://www.openoffice.org/ru/>

Mozilla Firefox Ссылка: <https://www.mozilla.org/ru/firefox/new/>

Libre Office Ссылка: <https://ru.libreoffice.org/>

Do PDF Ссылка: <http://www.dopdf.com/ru/>

7-zip Ссылка: <https://www.7-zip.org/>

Free Commander Ссылка: <https://freecommander.com/ru>

Adobe Reader Ссылка: <https://acrobat.adobe.com/ru/ru/acrobat/pdf-reader.html>

Gimp (графический редактор) Ссылка: <https://www.gimp.org/>

ImageMagick (графический редактор) Ссылка:

VirtualBox Ссылка: <https://www.virtualbox.org/>

Adobe Reader Ссылка: <https://acrobat.adobe.com/ru/ru/acrobat/pdf-reader.html>

Операционная система Windows 8.1 Лицензионная версия по договору №471\1 от 11.12.2014 г.

Электронно-библиотечная система Библиокомплектатор

Национальная электронная библиотека - федеральное государственное бюджетное учреждение «Российская государственная библиотека» (ФГБУ «РГБ»)

Редакция Базы данных «ПОЛПРЕД Справочники»
Электронно-библиотечная система «ЛАНЬ»

12. Описание материально-технической базы, необходимой для осуществления образовательного процесса по дисциплине (модулю)

- компьютерный класс и доступ к сети Интернет (во время самостоятельной подготовки);
- проектор, совмещенный с ноутбуком для проведения лекционных занятий преподавателем и презентации студентами результатов работы;
- раздаточный материал для проведения групповой работы;
- методические материалы к практическим занятиям, лекции (рукопись, электронная версия), дидактический материал для студентов (тестовые задания, мультимедийные презентации)