



МИНИСТЕРСТВО ОБРАЗОВАНИЯ, НАУКИ И МОЛОДЕЖИ РЕСПУБЛИКИ КРЫМ


Государственное бюджетное образовательное учреждение высшего образования
Республики Крым

«Крымский инженерно-педагогический университет имени Февзи Якубова»
(ГБОУВО РК КИПУ имени Февзи Якубова)

Кафедра изобразительного искусства


СОГЛАСОВАНО

Руководитель ОПОП

 И.А. Бавбекова
«30» 08 20 21 г.

УТВЕРЖДАЮ

Заведующий кафедрой

 И.А. Бавбекова
«30» 08 20 21 г.

РАБОЧАЯ ПРОГРАММА ДИСЦИПЛИНЫ

Б1.В.ДВ.01.02 «Проектная графика»

направление подготовки 54.05.01 Монументально-декоративное искусство
специализация «Монументально-декоративное искусство (интерьеры)»

факультет истории, искусств и крымскотатарского языка и литературы

Симферополь, 2021

Рабочая программа дисциплины Б1.В.ДВ.01.02 «Проектная графика» для специалистов направления подготовки 54.05.01 Монументально-декоративное искусство. Специализация «Монументально-декоративное искусство (интерьеры)» составлена на основании ФГОС ВО, утвержденного приказом Министерства науки и высшего образования Российской Федерации от 17.10.2016 №1301.

Составитель

рабочей программы



подпись

Р.И. Бавбеков, преп.

Рабочая программа рассмотрена и одобрена на заседании кафедры изобразительного искусства

от 24.08. 20 21 г., протокол № 1

Заведующий кафедрой



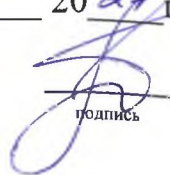
подпись

И.А. Бавбекова

Рабочая программа рассмотрена и одобрена на заседании УМК факультета истории, искусств и крымскотатарского языка и литературы

от 30.08. 20 21 г., протокол № 1

Председатель УМК



подпись

Г.Р. Мамбетова

1.Рабочая программа дисциплины Б1.В.ДВ.01.02 «Проектная графика» для специалитета направления подготовки 54.05.01 Монуменально-декоративное искусство, профиль подготовки «Монуменально-декоративное искусство (интерьеры)».

2.Перечень планируемых результатов обучения по дисциплине, соотнесенных с планируемыми результатами освоения образовательной программы

2.1. Цель и задачи изучения дисциплины (модуля)

Цель дисциплины (модуля):

– формирование образного мышления, выработка графических навыков и умения проиллюстрировать свои проектные идеи

Учебные задачи дисциплины (модуля):

– знакомство обучающихся с основными изобразительными средствами проектной графики, многообразием природных фактур, текстур, фактур, и их графическим и цветовым рисунком, характерными особенностями и неповторимостью

2.2. Планируемые результаты освоения дисциплины

Процесс изучения дисциплины Б1.В.ДВ.01.02 «Проектная графика» направлен на формирование следующих компетенций:

ПК-4 - способностью к проектной работе в архитектурно-пространственной среде

ПК-6 - способностью работать с различными материалами монументально-декоративного искусства

В результате изучения дисциплины студент должен:

Знать:

- Разновидности графических материалов.
- Средства изображения.
- Способы и приемы выявления плоскостной и пространственной структуры плоскости линией и тоном.
- Как влияет направление и сила освещения на выразительность формы.
- Примеры использования светотени (в композиционном смысле).
- Материалы, инструменты и техника их использования.
- Принцип техники отмывки.
- Последовательность отмывки архитектурной детали.
- Перечислить способы смешения красок.
- Свойства акварели, гуаши, темперы и техника их нанесения
- Особенности выполнения линейной подачи изображения

Уметь:

- Использовать в художественной работе изученные приемы и возможности для решения определенных изобразительных и проектных задач.

- Создавать выразительные графические решения в различных областях изобразительного искусства;
- фиксировать замысел с помощью графических средств проектной графики.

Владеть:

- набором инструментов и материалов, применяемых в графическом дизайне;
- способностью к проектной работе в архитектурно-пространственной среде;
- инструментами и материалами проектной графики; чертежной и проектно-графической техниками;
- способами изображения трехмерного объекта на плоскости изображения;
- методами выполнения шрифтовой информации проекта;
- способами нанесения цветового тона и светотени;
- принципами выбора техники исполнения конкретного рисунка;
- навыками линейно-конструктивного построения и основами академической живописи.

3. Место дисциплины в структуре ОПОП.

Дисциплина Б1.В.ДВ.01.02 «Проектная графика» относится к дисциплинам по выбору вариативной части учебного плана.

4. Объем дисциплины (модуля)

(в зачетных единицах с указанием количества академических или астрономических часов, выделенных на контактную работу обучающихся с преподавателем (по видам учебных занятий) и на самостоятельную работу обучающихся)

Семестр	Общее кол-во часов	кол-во зач. единиц	Контактные часы						СР	Контроль (время на контроль)
			Всего	лек	лаб. зан.	прак. т.зан.	сем. зан.	ИЗ		
1	108	3	34	10		24			47	Экз (27 ч.)
Итого по ОФО	108	3	34	10		24			47	27
1	108	3	18	8		10			63	Экз (27 ч.)
Итого по ОЗФО	108	3	18	8		10			63	27

5. Содержание дисциплины (модуля) (структурированное по темам (разделам) с указанием отведенного на них количества академических или астрономических часов и видов учебных занятий)

Наименование тем (разделов, модулей)	Количество часов														Форма текущего контроля
	очная форма							очно-заочная форма							
	Всего	в том, числе						Всего	в том, числе						
		л	лаб	пр	сем	ИЗ	СР		л	лаб	пр	сем	ИЗ	СР	
1	2	3	4	5	6	7	8	9	10	11	12	13	14	15	16
1 семестр															

Тема 1. Рисование простейших геометрических фигур и их комбинаций.	10	2		2			6	11	2				9	практическое задание
Тема 2. Решение композиционных задач.	10	2		2			6	11	2				9	практическое задание
Тема 3. Приемы представления фигур с использованием различных графических техник.	6						6	11	2				9	практическое задание
Тема 4. Представление предметов в виде совокупности геометрических форм.	20	6		8			6	15	2		4		9	практическое задание
Тема 5. Стилизация предмета.	11			4			7	11			2		9	наброски и зарисовки
Тема 6. Преобразование форм живой природы в предмет.	12			4			8	11			2		9	творческое задание
Тема 7. Абстрактное видение.	12			4			8	11			2		9	творческое задание
Всего часов за 1 /1 семестр	81	10		24			47	81	8		10		63	
Форма промежуточного контроля	Экзамен - 27 ч.							Экзамен - 27 ч.						
Всего часов дисциплине	81	10		24			47	81	8		10		63	
часов на контроль	27							27						

5. 1. Тематический план лекций

№ лекц	Тема занятия и вопросы лекции	Форма проведения (актив., интерак.)	Количество	
			ОФО	ОЗФО
1.	Тема 1. Рисование простейших геометрических фигур и их комбинаций. <i>Основные вопросы:</i> 1. Объемно –пространственные задачи рисунка. 2. Форма в архитектуре: конструирования,	Акт.	2	2
2.	Тема 2. Решение композиционных задач.	Акт.	2	2

	<i>Основные вопросы:</i> 1. Объемно-пространственная композиция			
3.	Тема 3. Приемы представления фигур с использованием различных графических техник. <i>Основные вопросы:</i> 1. Графические материалы 2. Графика фигуры человека	Акт.		2
4.	Тема 4. Представление предметов в виде совокупности гео-метрических форм. <i>Основные вопросы:</i> 1. Форма предмета 2. Геометрическая фигура	Акт.	6	2
	Итого		10	8

5. 2. Темы практических занятий

№ занятия	Наименование практического занятия	Форма проведения (актив., интерак.)	Количество часов	
			ОФО	ОЗФО
1.	Тема 1. Рисование простейших геометрических фигур и их комбинаций. <i>Основные вопросы:</i> 1. Объемно –пространственные задачи рисунка. 2. Форма в архитектуре: конструирования,	Акт.	2	
2.	Тема 2. Решение композиционных задач. <i>Основные вопросы:</i> 1. Объемно-пространственная композиция	Акт.	2	
3.	Тема 4. Представление предметов в виде совокупности гео-метрических форм. <i>Основные вопросы:</i> 1. Форма предмета	Акт.	8	4
4.	Тема 5 . Стилизация предмета. <i>Основные вопросы:</i> 1. Приемы стилизации. Изображение предметов с элементами стилизации 2. Этапы выполнения сложной стилизации в	Акт.	4	2
5.	Тема 6. Преобразование форм живой природы в предмет.	Акт.	4	2

	<i>Основные вопросы:</i> 1. Трансформация объектов			
6.	Тема 7. Абстрактное видение. <i>Основные вопросы:</i> 1. Понятие «Абстракция»	Акт.	4	2
	Итого		24	10

5. 3. Темы семинарских занятий

(не предусмотрены учебным планом)

5. 4. Перечень лабораторных работ

(не предусмотрено учебным планом)

5. 5. Темы индивидуальных занятий

(не предусмотрено учебным планом)

6. Перечень учебно-методического обеспечения для самостоятельной работы обучающихся по дисциплине (модулю)

Самостоятельная работа по данной дисциплине включает такие формы работы как: работа с базовым конспектом; подготовка к практическому занятию; творческое задание ; наброски и зарисовки; подготовка к экзамену.

6.1. Содержание самостоятельной работы студентов по дисциплине (модулю)

№	Наименование тем и вопросы, выносимые на самостоятельную работу	Форма СР	Кол-во часов	
			ОФО	ОЗФО
1	Тема 1. Рисование простейших геометрических фигур и их комбинаций. <i>Основные вопросы:</i> 1. Объемно –пространственные задачи рисунка. 2. Форма в архитектуре: конструирования,	подготовка к практическому занятию	6	9
2	Тема 2. Решение композиционных задач. <i>Основные вопросы:</i> 1. Объемно-пространственная композиция	подготовка к практическому занятию	6	9
3	Тема 3. Приемы представления фигур с использованием различных графических техник. <i>Основные вопросы:</i> 2. Графические материалы 3. Графика фигуры человека	подготовка к практическому занятию	6	9

4	Тема 4. Представление предметов в виде совокупности гео-метрических форм. Основные вопросы: 1. Форма предмета	подготовка к практическому занятию	6	9
5	Тема 5 . Стилизация предмета. Основные вопросы: 1. Приемы стилизации. Изображение предметов с элементами стилизации 2. Этапы выполнения сложной стилизации в	наброски и зарисовки	7	9
6	Тема 6. Преобразо-вание форм живой природы в предмет. Основные вопросы: 1. Трансформация объектов	творческое задание	8	9
7	Тема 7. Абстрактное видение. Основные вопросы: 1. Понятие «Абстракция»	творческое задание	8	9
	Итого		47	63

7. Фонд оценочных средств для проведения промежуточной аттестации обучающихся по дисциплине (модулю)

7.1. Перечень компетенций с указанием этапов их формирования в процессе освоения образовательной программы

Дескрипторы	Компетенции	Оценочные средства
ПК-4		
Знать	Разновидности графических материалов.; Способы и приемы выявления плоскостной и пространственной структуры плоскости линией и тоном.; Примеры использования светотени (в композиционном смысле).; Последовательность отмывки архитектурной детали.; Перечислить способы смешения красок.; Свойства акварели, гуаши, темперы и техника их нанесения; Особенности выполнения линейной подачи изображения	практическое задание
Уметь	фиксировать замысел с помощью графических средств проектной графики.	творческое задание; наброски и зарисовки

Владеть	набором инструментов и материалов, применяемых в графическом дизайне; способностью к проектной работе в архитектурно-пространственной среде; инструментами и материалами проектной графики; чертежной и проектно-графической техниками; способами нанесения цветового тона и светотени; принципами выбора техники исполнения конкретного рисунка; навыками линейно-конструктивного построения и основами академической живописи.	экзамен
ПК-6		
Знать	Средства изображения.; Как влияет направление и сила освещения на выразительность формы.; Материалы, инструменты и техника их использования.; Принцип техники отмывки.	практическое задание; наброски и зарисовки
Уметь	Использовать в художественной работе изученные приемы и возможности для решения определенных изобразительных и проектных задач.; Создавать выразительные графические решения в различных областях изобразительного искусства	практическое задание; творческое задание
Владеть	способами изображения трехмерного объекта на плоскости изображения; методами выполнения шрифтовой информации проекта	экзамен

7.2. Описание показателей и критериев оценивания компетенций на

Оценочные средства	Уровни сформированности компетенции			
	Компетентность несформирована	Базовый уровень компетентности	Достаточный уровень компетентности	Высокий уровень компетентности
практическое задание	Не выполнена или выполнена с грубыми нарушениями, выводы не соответствуют цели работы.	Выполнена частично или с нарушениями, выводы не соответствуют цели.	Работа выполнена полностью, отмечаются незначительные недостатки в оформлении.	Работа выполнена полностью, оформлена по требованиям.
творческое задание	Разработанность решения	Есть представление решения проблемы, алгоритм действий имеет не более 3 замечаний	Есть представление решения проблемы, алгоритм действий имеет не более 2 замечаний	Есть четкое представление решения проблемы, понятен алгоритм действий

наброски и зарисовки	Трудность в выборе формата и компоновке на листе.	Трудность в выборе формата и компоновке на листе. набросок не раскрывает тему или характер образа	Трудность в выборе формата, однако грамотная компоновка на листе. набросок не полностью раскрывает тему или характер образа	Грамотный выбор формата и компоновки на листе. набросок полностью раскрывает тему или характер образа.
экзамен	Студент не знает ответа на вопрос.	В ответе студента приведены отдельные несистематизированные положения, отсутствует конкретизация их фактами или частично приведены отдельные верные факты.	В ответе содержится верное освещение темы, вопроса, но отсутствует полнота его раскрытия; соблюдена логика изложения, но отдельные положения ответа не подтверждены фактами, необоснованные аргументами.	В ответе полно и верно раскрыто основное содержание вопроса, соблюдена логическая последовательность элементов ответа; общее положение конкретизируются фактами, обосновываются аргументами.

7.3. Типовые контрольные задания или иные материалы, необходимые для оценки знаний, умений, навыков и (или) опыта деятельности, характеризующих этапы формирования компетенций в процессе освоения образовательной программы

7.3.1. Примерные практические задания

1. Основные приемы декоративной и стилизованной - образной композиции..
2. Приемы стилизации растений и фруктов.
3. Основные приемы стилизации животных и птиц.
4. Основные приемы орнаментальной стилизации.
5. Композиционный прием стилизации в композиции на плоскости.
6. Цветовое комбинирование в стилизованной композиции.
7. Взаимосвязь целостной композиции и ее пропорций.
8. Контраст цвета и пластичность форм в стилизованной композиции.
9. Нюанс и нюансировка в композиции.
10. Метрический повтор в орнаментальной композиции.
11. Ритм формы, цвета и фактуры в композиции.
12. Цветовая композиция, гармония и дисгармония.
13. Содержание и внешняя форма в композиции
14. Моральное старение формы в композиционных приемах.
15. Факторы, оказывающие влияние на стилизацию.
16. Роль стилизации в композиции и художественном конструировании.
18. Категории композиции.
19. Свойства и качества композиции

7.3.2. Примерные темы для творческого задания

1. Выполнение графической композиции с использованием маркеров
2. Выполнение композиции с использованием гелевых ручек

7.3.3. Примерные темы для набросков и зарисовок

1. Цветовые графические композиции
2. Выполнить зарисовки к теме цветной карандаш
3. Выполнение композиции с использованием шрифтов

7.3.4. Вопросы к экзамену

1. Основные приемы декоративной и стилизованной - образной композиции..
2. Приемы стилизации растений и фруктов.
3. Основные приемы стилизации животных и птиц.
4. Основные приемы орнаментальной стилизации.
5. Композиционный прием стилизации в композиции на плоскости.
6. Цветовое комбинирование в стилизованной композиции.
7. Взаимосвязь целостной композиции и ее пропорций.
8. Контраст цвета и пластичность форм в стилизованной композиции.
9. Нюанс и нюансировка в композиции.
10. Метрический повтор в орнаментальной композиции.
11. Ритм формы, цвета и фактуры в композиции.
12. Цветовая композиция, гармония и дисгармония.
13. Содержание и внешняя форма в композиции
14. Моральное старение формы в композиционных приемах.
15. Факторы, оказывающие влияние на стилизацию.
16. Роль стилизации в композиции и художественном конструировании.
18. Категории композиции.
19. Свойства и качества композиции

7.4. Методические материалы, определяющие процедуры оценивания знаний, умений, навыков и (или) опыта деятельности, характеризующих этапы формирования компетенций.

7.4.1. Оценивание практического задания

Критерий оценивания	Уровни формирования компетенций		
	Базовый	Достаточный	Высокий
Знание теоретического материала по предложенной проблеме	Теоретический материал усвоен	Теоретический материал усвоен и осмыслен	Теоретический материал усвоен и осмыслен, может быть применен в различных ситуациях по необходимости
Овладение приемами работы	Студент может применить имеющиеся знания для решения новой задачи, но необходима помощь преподавателя	Студент может самостоятельно применить имеющиеся знания для решения новой задачи, но возможно не более 2 замечаний	Студент может самостоятельно применить имеющиеся знания для решения новой задачи
Самостоятельность	Задание выполнено самостоятельно, но есть не более 3 замечаний	Задание выполнено самостоятельно, но есть не более 2 замечаний	Задание выполнено полностью самостоятельно

7.4.2. Оценивание творческого задания

Критерий оценивания	Уровни формирования компетенций		
	Базовый	Достаточный	Высокий
Постановка цели	Цель нуждается в доработке	Цель сформулирована нечетко	Цель сформулирована
Оригинальность проблемы	Нуждается в доработке	Есть элементы оригинальности	Проблема оригинальна
Оригинальность стратегии решения	Нуждается в доработке	Есть элементы оригинальности	Стратегия оригинальна
Разработанность решения	Есть представление решения проблемы, алгоритм действий имеет не более 3 замечаний	Есть представление решения проблемы, алгоритм действий имеет не более 2 замечаний	Есть четкое представление решения проблемы, понятен алгоритм действий
Оптимальность решения	Нуждается в доработке	Есть альтернативные решения	Решение оптимально
Эффективность решения	Нуждается в доработке	Эффективность решения ниже возможной	Решение наиболее эффективное из возможных
Демонстрация коммуникативной культуры	Речь, в целом, грамотная, соблюдены нормы культуры речи, но есть замечания, не более 4	Речь, в целом, грамотная, соблюдены нормы культуры речи, но есть замечания, не более 2	Речь грамотная, соблюдены нормы культуры речи

7.4.3. Оценивание набросков и зарисовок

Критерий оценивания	Уровни формирования компетенций		
	Базовый	Достаточный	Высокий
Выполнение набросков	Трудность в выборе формата и компоновке на листе. Набросок не раскрывает тему или характер образа	Трудность в выборе формата, однако грамотная компоновка на листе. Набросок не полностью раскрывает тему или характер образа	Грамотный выбор формата и компоновки на листе. Набросок полностью раскрывает тему или характер образа.
Выполнение зарисовок	Слабое владение линией, штрихом, тоном; неумение самостоятельно исправлять ошибки и недочеты в зарисовках; неумение обобщать рисунок и приводить его к целостности; не проявлен творческий подход	Грамотное владение линией, штрихом, тоном, но неумение самостоятельно исправлять ошибки и недочеты в зарисовках; умение обобщать рисунок и приводить его к целостности; не проявлен творческий подход	Грамотное линией, штрихом, тоном; умение самостоятельно исправлять ошибки и недочеты в зарисовках; умение обобщать рисунок и приводить его к целостности; проявлен творческий подход

7.4.4. Оценивание экзамена

Критерий оценивания	Уровни формирования компетенций		
	Базовый	Достаточный	Высокий
Полнота ответа, последовательность и логика изложения	Ответ полный, но есть замечания, не более 3	Ответ полный, последовательный, но есть замечания, не более 2	Ответ полный, последовательный, логичный
Правильность ответа, его соответствие рабочей программе учебной дисциплины	Ответ соответствует рабочей программе учебной дисциплины, но есть замечания, не более 3	Ответ соответствует рабочей программе учебной дисциплины, но есть замечания, не более 2	Ответ соответствует рабочей программе учебной дисциплины
Способность студента аргументировать свой ответ и приводить примеры	Ответ аргументирован, примеры приведены, но есть не более 3 несоответствий	Ответ аргументирован, примеры приведены, но есть не более 2 несоответствий	Ответ аргументирован, примеры приведены
Осознанность излагаемого материала	Материал усвоен и излагается осознанно, но есть не более 3 несоответствий	Материал усвоен и излагается осознанно, но есть не более 2 несоответствий	Материал усвоен и излагается осознанно
Соответствие нормам культуры речи	Речь, в целом, грамотная, соблюдены нормы культуры речи, но есть замечания, не более 4	Речь, в целом, грамотная, соблюдены нормы культуры речи, но есть замечания, не более 2	Речь грамотная, соблюдены нормы культуры речи
Качество ответов на вопросы	Есть замечания к ответам, не более 3	В целом, ответы раскрывают суть вопроса	На все вопросы получены исчерпывающие ответы

7.5. Итоговая рейтинговая оценка текущей и промежуточной аттестации студента по дисциплине

По учебной дисциплине «Проектная графика» используется 4-балльная система оценивания, итог оценивания уровня знаний обучающихся предусматривает экзамен. В зачетно-экзаменационную ведомость вносится оценка по четырехбалльной системе. Обучающийся, выполнивший не менее 60 % учебных поручений, предусмотренных учебным планом и РПД, допускается к экзамену. Наличие невыполненных учебных поручений может быть основанием для дополнительных вопросов по дисциплине в ходе промежуточной аттестации. Обучающийся, получивший не менее 3 баллов на экзамене, считается аттестованным.

Шкала оценивания текущей и промежуточной аттестации студента

Уровни формирования	Оценка по четырехбалльной шкале
---------------------	---------------------------------

компетенции	для экзамена
Высокий	отлично
Достаточный	хорошо
Базовый	удовлетворительно
Компетенция не сформирована	неудовлетворительно

8. Перечень основной и дополнительной учебной литературы, необходимой для освоения дисциплины (модуля)

Основная литература.

№ п/п	Библиографическое описание	Тип (учебник, учебное пособие, учебно-метод пособие, др.)	Кол-во в библи.
1.	Саркисова И.С. Архитектурное проектирование: учеб. пособ. для студ. вузов, обуч. по направ. "Архитектура" / И. С. Саркисова, Т. О. Сарвут ; рец.: В. Н. Ткачев, Е. С. Баженова. - М.: Изд-во АСБ, 2015. - 160 с.	учебное пособие	18
2.	Макарова М.Н. Рисунок и перспектива. Теория и практика: учеб. пособ. для студ. вузов, обуч. по спец. "Дизайн" / М. Н. Макарова ; рец.: Л. Н. Анисимова, С. Е. Игнатъев. - М.: Академический проект, 2019. - 383 с.	учебное пособие	18
3.	Дизайн-проектирование. Композиция, макетирование, современные концепции в искусстве: учебник / рец.: Л. А. Меркулова, Е. О. Пенкина. - М.: Академия, 2018. - 160 с.	учебник	8

Дополнительная литература.

№ п/п	Библиографическое описание	Тип (учебник, учебное пособие, учебно-метод пособие, др.)	Кол-во в библи.
1.	Шокорова Л.В. Дизайн-проектирование. Стилизация: Учеб. пособ. для СПО. Соответствует ФГОС СПО и проф. требованиям / Л. В. Шокорова ; рец. М. В. Соколов. - М.: Юрайт, 2019. - 74 с.	учебное пособие	15

2.	Елисеенков, Г. С. Дизайн-проектирование : учебное пособие / Г. С. Елисеенков, Г. Ю. Мхитарян. — Кемерово : КемГИК, 2016. — 150 с. — ISBN 978-5-8154-0357-4. — Текст : электронный // Лань : электронно-библиотечная система. — URL: https://e.lanbook.com/book/99290 (дата обращения: 22.09.2020). — Режим доступа: для авториз. пользователей.	Учебные пособия	https://e.lanbook.com/book/99290
----	--	-----------------	---

9. Перечень ресурсов информационно-телекоммуникационной сети «Интернет», необходимых для освоения дисциплины (модуля)

- 1.Поисковые системы: <http://www.rambler.ru>, <http://yandex.ru>,
- 2.Федеральный образовательный портал www.edu.ru.
- 3.Российская государственная библиотека <http://www.rsl.ru/ru>
- 4.Государственная публичная научно-техническая библиотека России URL: <http://gpntb.ru>.
- 5.Государственное бюджетное учреждение культуры Республики Крым «Крымская республиканская универсальная научная библиотека» <http://franco.crimealib.ru/>
- 6.Педагогическая библиотека <http://www.pedlib.ru/>
- 7.Научная электронная библиотека eLIBRARY.RU (РИНЦ) <http://elibrary.ru/defaultx.asp>

10. Методические указания для обучающихся по освоению дисциплины (модуля)

Общие рекомендации по самостоятельной работе студентов

Подготовка современного студента предполагает, что в стенах университета он овладеет методологией самообразования, самовоспитания, самосовершенствования. Это определяет важность активизации его самостоятельной работы.

Самостоятельная работа формирует творческую активность студентов, представление о своих научных и социальных возможностях, способность вычленять главное, совершенствует приемы обобщенного мышления, предполагает более глубокую проработку ими отдельных тем, определенных программой.

Основными видами и формами самостоятельной работы студентов по данной дисциплине являются: самоподготовка по отдельным вопросам; работа с базовым конспектом; подготовка к практическому занятию; творческое задание ; наброски и зарисовки; подготовка к экзамену.

Важной частью самостоятельной работы является чтение учебной литературы. Основная функция учебников – ориентировать в системе тех знаний, умений и навыков, которые должны быть усвоены по данной дисциплине будущими специалистами. Учебник также служит путеводителем по многочисленным произведениям, ориентируя в именах авторов, специализирующихся на определённых научных направлениях, в названиях их основных трудов. Вторая функция учебника в том, что он очерчивает некий круг обязательных знаний по предмету, не претендуя на глубокое их раскрытие.

Чтение рекомендованной литературы – это та главная часть системы самостоятельной учебы студента, которая обеспечивает подлинное усвоение науки. Читать эту литературу нужно по принципу: «идея, теория, метод в одной, в другой и т.д. книгах».

Во всех случаях рекомендуется рассмотрение теоретических вопросов не менее чем по трем источникам. Изучение проблемы по разным источникам - залог глубокого усвоения науки. Именно этот блок, наряду с выполнением практических заданий является ведущим в структуре самостоятельной работы студентов.

Вниманию студентов предлагаются список литературы, вопросы к самостоятельному изучению и вопросы к экзамену.

Для успешного овладения дисциплиной необходимо выполнять следующие требования:

- 1) выполнять все определенные программой виды работ;
- 2) посещать занятия, т.к. весь тематический материал взаимосвязан между собой и, зачастую, самостоятельного теоретического овладения пропущенным материалом недостаточно для качественного его усвоения;
- 3) все рассматриваемые на занятиях вопросы обязательно фиксировать в отдельную тетрадь и сохранять её до окончания обучения в вузе;
- 4) проявлять активность при подготовке и на занятиях, т.к. конечный результат овладения содержанием дисциплины необходим, в первую очередь, самому бакалавру;
- 5) в случаях пропуска занятий по каким-либо причинам обязательно отрабатывать пропущенное преподавателю во время индивидуальных консультаций.

Внеурочная деятельность студента по данной дисциплине предполагает:

- самостоятельный поиск ответов и необходимой информации по предложенным вопросам;
- выполнение практических заданий;

- выработку умений научной организации труда.

Успешная организация времени по усвоению данной дисциплины во многом зависит от наличия у студента умения самоорганизовать себя и своё время для выполнения предложенных домашних заданий. Объём заданий рассчитан максимально на 2-3 часа в неделю. При этом алгоритм подготовки будет следующим:

- 1 этап – поиск в литературе теоретической информации по предложенным преподавателем вопросам;
- 2 этап – осмысление полученной информации, освоение терминов и понятий;
- 3 этап – составление плана ответа на каждый вопрос;
- 4 этап – поиск примеров по данной проблематике.

Работа с базовым конспектом

Программой дисциплины предусмотрено чтение лекций в различных формах их проведения: проблемные лекции с элементами эвристической беседы, информационные лекции, лекции с опорным конспектированием, лекции-визуализации.

На лекциях преподаватель рассматривает вопросы программы курса, составленной в соответствии с государственным образовательным стандартом. Из-за недостаточного количества аудиторных часов некоторые темы не удастся осветить в полном объеме, поэтому преподаватель, по своему усмотрению, некоторые вопросы выносит на самостоятельную работу студентов, рекомендуя ту или иную литературу.

Кроме этого, для лучшего освоения материала и систематизации знаний по дисциплине, необходимо постоянно разбирать материалы лекций по конспектам и учебным пособиям.

Во время самостоятельной проработки лекционного материала особое внимание следует уделять возникшим вопросам, непонятным терминам, спорным точкам зрения. Все такие моменты следует выделить или выписать отдельно для дальнейшего обсуждения на практическом занятии. В случае необходимости обращаться к преподавателю за консультацией. Полный список литературы по дисциплине приведен в рабочей программе дисциплины.

Творческое задание

Творческие домашние задания – одна из форм самостоятельной работы студентов, способствующая углублению знаний, выработке устойчивых навыков самостоятельной работы.

Творческое задание – задание, которое содержит большой или меньший элемент неизвестности и имеет, как правило, несколько подходов.

В качестве главных признаков творческих домашних работ студентов выделяют: высокую степень самостоятельности; умение логически обрабатывать материал; умение самостоятельно сравнивать, сопоставлять и обобщать материал; умение классифицировать материал по тем или иным признакам; умение высказывать свое отношение к описываемым явлениям и событиям; умение давать собственную оценку какой-либо работы и др.

Выделяют следующие виды домашних творческих заданий:

I. Задания когнитивного типа

1. Научная проблема – решить реальную проблему, которая существует в науке.
2. Структура – нахождение, определение принципов построения различных структур.
3. Опыт – проведение опыта, эксперимента.
4. Общее в разном – вычленение общего и отличного в разных системах.
5. Разно-научное познание – одновременная работа с разными способами исследования одного и того же объекта.

II. Задания креативного типа

1. Составление – составить словарь, кроссворд, игру, викторину и т.д.
2. Изготовление – изготовить поделку, модель, макет, газету, журнал, видеофильм.
3. Учебное пособие – разработать свои учебные пособия.

III. Задания организационно-деятельностного типа

1. План – разработать план домашней или творческой работы, составить индивидуальную программу занятий по дисциплине.
2. Выступление – составить показательное выступление, соревнование, концерт, викторину, кроссворд, занятие.
3. Рефлексия – осознать свою деятельность (речь, письмо, чтение, вычисления, размышления) на протяжении определенного отрезка времени. Вывести правила и закономерности этой деятельности.
4. Оценка – написать рецензию на текст, фильм, работу другого студента, подготовить самооценку (качественную характеристику) своей работы по определенной теме за определенный период.

Примерный список тем домашнего творческого задания представлен в программе дисциплины. Студенту целесообразно выделить в рамках выбранной темы проблемную зону, постараться самостоятельно ее изучить и творчески подойти к результатам представления полученных результатов.

Требования к написанию и оформлению творческого домашнего задания:

Работа выполняется на компьютере (гарнитура Times New Roman, шрифт 14) через 1,5 интервала с полями: верхнее, нижнее – 2; правое – 3; левое – 1,5. Отступ первой строки абзаца – 1,25. Сноски – постраничные. Должна быть нумерация страниц. Таблицы и рисунки встраиваются в текст работы. Объем работы, без учета приложений, не более 10 страниц.

Значительное превышение установленного объема является недостатком работы и указывает на то, что студент не сумел отобрать и переработать необходимый материал.

Оформление творческого задания

1. Титульный лист.
2. Форма задания.
3. Пояснительная записка.
4. Содержательная часть творческого домашнего задания.
5. Выводы.
6. Список использованной литературы.

Подготовка к практическому занятию

Методические рекомендации по подготовке к практическим занятиям

Подготовка к практическому занятию включает следующие элементы самостоятельной деятельности: четкое представление цели и задач его проведения; выделение навыков умственной, аналитической, научной деятельности, которые станут результатом предстоящей работы.

Выработка навыков осуществляется с помощью получения новой информации об изучаемых процессах и с помощью знания о том, в какой степени в данное время студент владеет методами исследовательской деятельности, которыми он станет пользоваться на практическом занятии.

Следовательно, работа на практическом занятии направлена не только на познание студентом конкретных явлений внешнего мира, но и на изменение самого себя.

Второй результат очень важен, поскольку он обеспечивает формирование таких общекультурных компетенций, как способность к самоорганизации и самообразованию, способность использовать методы сбора, обработки и интерпретации комплексной информации для решения организационно-управленческих задач, в том числе находящихся за пределами непосредственной сферы деятельности студента. процессов и явлений, выделяют основные способы доказательства авторами научных работ ценности того, чем они занимаются.

В ходе самого практического занятия студенты сначала представляют найденные ими варианты формулировки актуальности исследования, обсуждают их и обосновывают свое мнение о наилучшем варианте.

Объем заданий рассчитан максимально на 1-2 часа в неделю.

Наброски и зарисовки

Наброски - это быстрые, лаконичные, небольшого размера зарисовки. В них передается общее впечатление от природы, наиболее главное и существенное без проработки деталей: характерные пропорции, движение, индивидуальные особенности.

Наброски - это одна из самых ответственных областей самостоятельной работы, так как она вырабатывает основные навыки в профессиональном обучении: научиться самостоятельному мышлению, анализу, уметь наблюдать, накопить пластические мотивы. Все это приобретается только в результате постоянного выполнения набросков.

Порядок выполнения любого наброска подчиняется общим обязательным принципам процесса любого изображения (длительного или кратковременного): от общего к частностям, от больших, главных масс к более мелким, второстепенным, сохраняя впечатление целостности. Вначале следует решить его композицию, расположение одного или нескольких рисунков на листе, с учетом «звучания» каждого наброска и листа в целом.

При рисовании различных предметов быта следует в общих очертаниях прежде всего правильно конструктивно и перспективно построить их, передать пропорции.

Простые формы предметов, близких к геометрическим телам (стол, шкаф, ведра, кастрюли), необходимо изображать быстро и верно в любом их повороте и положении к линии горизонта. В некоторых случаях зарисовки этих предметов сопровождаются передачей светотени, без основательной ее проработки, без характеристики деталей.

В набросках и зарисовках различных объектов современной техники необходимо исходить из конструктивной сущности: в первую очередь необходимо определить и наметить в рисунке главную опорно-конструктивную основу, на которой конструируется весь объект.

Например, при рисовании автомашины следует начать набросок с установления самых общих очертаний машины, определяя главные пропорции, длину, ширину, высоту, а затем перейти к рисованию основных деталей.

Следовательно, принцип рисования любых таких объектов строится на общих правилах процесса изображения: в первую очередь намечается основополагающее в конструкции и пропорциях, а затем рисунок обогащается характерными деталями.

Подготовка к экзамену

Экзамен является традиционной формой проверки знаний, умений, компетенций, сформированных у студентов в процессе освоения всего содержания изучаемой дисциплины. В случае проведения экзамена студент получает баллы, отражающие уровень его знаний.

Правила подготовки к экзаменам:

- Лучше сразу сориентироваться во всем материале и обязательно расположить весь материал согласно экзаменационным вопросам.
- Сама подготовка связана не только с «запоминанием». Подготовка также предполагает и переосмысление материала, и даже рассмотрение альтернативных идей.
- Сначала студент должен продемонстрировать, что он «усвоил» все, что требуется по программе обучения (или по программе данного преподавателя), и лишь после этого он вправе высказать иные, желательно аргументированные точки зрения.

11. Перечень информационных технологий, используемых при осуществлении образовательного процесса по дисциплине (модулю) (включая перечень программного обеспечения и информационных справочных систем (при необходимости))

Информационные технологии применяются в следующих направлениях:
оформление письменных работ выполняется с использованием текстового редактора;

демонстрация компьютерных материалов с использованием мультимедийных технологий;

использование информационно-справочного обеспечения, такого как: правовые справочные системы (Консультант+ и др.), онлайн словари, справочники (Грамота.ру, Интуит.ру, Википедия и др.), научные публикации.

использование специализированных справочных систем (электронных учебников, справочников, коллекций иллюстраций и фотоизображений, фотобанков, профессиональных социальных сетей и др.).

OpenOffice Ссылка: <http://www.openoffice.org/ru/>

Mozilla Firefox Ссылка: <https://www.mozilla.org/ru/firefox/new/>

Libre Office Ссылка: <https://ru.libreoffice.org/>

Do PDF Ссылка: <http://www.dopdf.com/ru/>

7-zip Ссылка: <https://www.7-zip.org/>

Free Commander Ссылка: <https://freecommander.com/ru>

be Reader Ссылка: <https://acrobat.adobe.com/ru/ru/acrobat/pdf-reader.html>попо

Gimp (графический редактор) Ссылка: <https://www.gimp.org/>

ImageMagick (графический редактор) Ссылка: <https://imagemagick.org/script/index.php>

VirtualBox Ссылка: <https://www.virtualbox.org/>

Adobe Reader Ссылка: <https://acrobat.adobe.com/ru/ru/acrobat/pdf-reader.html>

Операционная система Windows 8.1 Лицензионная версия по договору №471\1 от 11.12.2014 г.

Электронно-библиотечная система Библиокомплектатор

Национальная электронная библиотека - федеральное государственное бюджетное учреждение «Российская государственная библиотека» (ФГБУ «РГБ»)

Редакция Базы данных «ПОЛПРЕД Справочники»

Электронно-библиотечная система «ЛАНЬ»

12. Описание материально-технической базы, необходимой для осуществления образовательного процесса по дисциплине (модулю)

-компьютерный класс и доступ к сети Интернет (во время самостоятельной подготовки);

-проектор, совмещенный с ноутбуком для проведения лекционных занятий преподавателем и презентации студентами результатов работы

-раздаточный материал для проведения групповой работы.